

Instituto Galego de Promoción Económica

Informe de Auditoría

Contas Anuais correspondentes ao
exercicio anual terminado o
31 de diciembre de 2018

INFORME DE AUDITORÍA DE CONTAS ANUAIS DO INSTITUTO GALEGO DE PROMOCIÓN ECONÓMICA (IGAPE) CORRESPONDENTES AO EXERCICIO 2018

Ao Consello de Dirección do Instituto Galego de Promoción Económica (IGAPE):

Introducción

Deloitte auditou, dacordo coas Normas de auditoría do Sector Público, as contas anuais do Instituto Galego de Promoción Económica (en diante, "O Instituto") que comprenden o balance a 31 de decembro de 2018, a conta do resultado económico-patrimonial, o estado de liquidación do orzamento e a memoria correspondentes ao exercicio anual rematado na devandita data.

Esta auditoría foi realizada no marco do previsto no Capítulo I do título V do Decreto legislativo 1/1999, de 7 de outubro polo que se aproba o texto refundido da Lei de Réxime Financeiro e Orzamento de Galicia, que establece que a Intervención Xeral exercerá o control interno da actividade económica financeira da Comunidade, dos seus organismos autónomos e entes públicos e das sociedades públicas.

O Director Xeral do IGAPE é responsable da formulación das contas anuais do Instituto dacordo co marco de información financeira que se detalla na nota 4 da memoria adxunta e, en particular, dacordo cos principios e criterios contables e orzamentarios, así mesmo, é responsable do control interno que considere necesario para permitir que a preparación das citadas contas anuais estea libre de incorrección material.

As contas anuais ás que se refire o presente informe foron formuladas polo Director Xeral do IGAPE o 28 de marzo de 2019 e postas á nosa disposición o 28 de marzo de 2019.

Obxectivo e alcance do traballo: Responsabilidade dos auditores

A nosa responsabilidade é emitir unha opinión sobre se as contas anuais adxuntas expresan a imaxe fiel, baseada no traballo realizado de acordo coas Normas de Auditoría do Sector Público. As devanditas normas esixen que planifiquemos e executemos a auditoría co fin de obter unha seguridade razoale, aínda que non absoluta, de que as contas anuais están libres de incorrección material.

Unha auditoría leva consigo a aplicación de procedementos para obter evidencia axeitada e suficiente sobre os importes e a información recollida nas contas anuais. Os procedementos seleccionados dependen do xuízo do auditor, incluída a valoración dos riscos de incorrección material nas contas anuais. Ao efectuar as devanditas valoracións do risco, o auditor ten en conta o control interno relevante para a preparación e presentación razoable por parte do xestor das contas anuais, co fin de deseñar os procedementos de auditoría que sexan adecuados en función das circunstancias, e non coa finalidade de expresar unha opinión sobre a eficacia do control interno da entidade. Unha auditoría tamén inclúe a avaliación da adecuación dos criterios contables e da razoabilidade das estimacións contables realizadas polo Director Xeral, así como a avaliación da presentación global das contas anuais.

Consideramos que a evidencia de auditoría que obtivemos proporciona unha base suficiente e axeitada para emitir a nosa opinión de auditoría.

Opinión

Na nosa opinión, as contas anuais do exercicio 2018 adxuntas expresan, en todos os aspectos significativos, a imaxe fiel do patrimonio e da situación financeira do Instituto Galego de Promoción Económica (IGAPE) ao 31 de decembro de 2018, así como dos resultados e do estado de liquidación do orzamento correspondentes ao exercicio anual rematado na devandita data, de conformidade con marco normativo de información financeira que resulta de aplicación e, en particular, cos principios e criterios contables e orzamentarios contidos no mesmo.

Asuntos que non afectan á opinión: Parágrafos de énfase

Chamamos a atención sobre o sinalado nas Notas 4.g e 12.b da memoria adxunta, nas que se indica que o Instituto rexistra, no epígrafe "Provisións para riscos e gastos" do balance, as provisións para riscos sobre avais financeiros outorgados, segundo o criterio establecido nas citadas notas sobre a base das porcentaxes que anualmente determina a Dirección Xeral de Política Financeira Tesouro e Fondos Europeos e tendo en conta o risco máximo que, derivado destes, é asumido polo Instituto ou directamente pola Xunta de Galicia. O efecto neto das reversións e dotacións rexistrado nos resultados do exercicio 2018 ascendeu a un ingreso de 2.252.987,96 euros. Esta cuestión non modifica a nosa opinión.

Chamamos a atención respecto ao sinalado na Nota 1 da memoria adxunta, na que se indica que como consecuencia da entrada en vigor da Lei 16/2010, do 17 de decembro, de organización e funcionamento da Administración Xeral e do Sector Público Autonómico da Xunta de Galicia, as normas de organización e funcionamento do Instituto deberanse adecuar ao establecido para as Axencias Públicas Autonómicas. Unha vez constituída, dita Axencia asumirá integramente as actividades que dende a súa constitución se veñen realizando polo Instituto e, como consecuencia, producirase a extinción e a absorción por parte do devandito ente do Instituto Galego de Promoción Económica. Esta cuestión non modifica a nosa opinión.

DELOITTE, S.L.

A handwritten signature in blue ink, consisting of several overlapping loops and lines, positioned above the name Fernando Rodríguez Novo.

Fernando Rodríguez Novo

21 de xuño de 2019



INSTITUTO GALEGO DE PROMOCIÓN ECONÓMICA (IGAPE)

Contas Anuais correspondentes ao exercicio anual terminado o

31 de decembro de 2018



ACTIVO	2017	2018	PASIVO	2017	2018
A) INMOBILIZADO	136.886.526,90	135.785.289,61	A) FONDOS PROPIOS (Nota 6.d)	120.993.970,90	152.975.357,72
II. Inmobiliacións inmatriciais (Nota 10.a)	543.779,58	485.816,27	I. Patrimonio	68.366.707,00	68.366.707,00
3. Propiedade industrial	105.241,65	105.241,65	1. Patrimonio	65.044.241,32	65.044.241,32
a) Propiedade industrial adxudicada	100.000,00	100.000,00	2. Patrimonio recibido en adscrición	3.322.465,68	3.322.465,68
b) Resto de propiedade industrial	5.241,65	5.241,65	III. Resultados de exercicios anteriores	39.710.581,17	52.627.263,90
4. Aplicacións informáticas	5.764.136,03	5.999.695,88	1. Resultados positivos de exercicios anteriores	76.985.482,30	89.902.165,03
7. Outros dereitos inmatriciais	214.326,32	214.326,32	2. Resultados negativos de exercicios anteriores	-37.274.901,13	-37.274.901,13
8. Provisions	-214.326,32	-214.326,32	IV. Resultados do exercicio	12.916.682,73	31.981.386,82
9. Amortizacións	-5.325.598,10	-5.619.121,26	B) INGRESOS A DISTRIBUIR EN VARIOS EJERCICIOS (Nota 13)	3.289.701,62	5.206.391,65
III. Inmobiliacións materiais (Nota 10.b)	6.100.762,39	7.954.781,67	C) PROVISIONS PARA RISCOS E GASTOS (Nota 12.b)	10.883.479,24	8.559.526,82
1. Terceos e construcións	7.263.951,37	9.326.810,37	D) ACREEDORES A LONGO PRAZO	20.915.937,12	17.755.937,12
a) Terceos e construcións adxudicados	3.889.325,52	5.952.184,52	II. Outras débedas a longo prazo	20.915.937,12	17.755.937,12
b) Edificio Igape	3.744.625,85	3.744.625,85	1. Débedas con entidades de crédito (Nota 12.a)	20.600.000,00	17.440.000,00
2. Instalacións técnicas e maquinaria	274.187,34	275.531,19	4. Fianzas e depósitos recibidos a longo prazo	315.937,12	315.937,12
3. Utilidade e mobiliario	906.041,37	899.215,10	E) ACREEDORES A CURTO PRAZO	41.663.130,78	17.249.302,25
4. Otro Inmobiliado	1.192.508,67	1.245.001,99	II. Débedas con entidades de crédito	2.000.000,00	2.000.000,00
5. Amortizacións	-3.535.926,36	-3.791.776,98	1. Préstamos e outras débedas (Nota 12.a)	2.000.000,00	2.000.000,00
V. Inversións financeiras permanentes	130.241.984,93	127.344.691,67	III. Acreedores	5.622.188,72	3.455.374,13
1. Cartera de valores a longo prazo (Nota 11.a)	183.431.147,98	183.586.147,98	1. Acreedores presupostarios	5.401.244,23	1.808.715,38
2. Outras inversións e créditos a longo prazo (Nota 11.b)	67.999.074,80	68.693.500,57	2. Acreedores non presupostarios	47.354,62	1.364.962,48
3. Fianzas e depósitos constituídos a longo prazo	2.578,37	2.578,37	4. Administracións públicas	153.526,45	261.504,85
4. Provisions (Notas 11.a e 11.b)	-121.190.816,22	-124.937.535,25	5. Outros acreedores	11.799,50	11.927,50
C) ACTIVO CIRCULANTE	29.061.250,92	37.841.820,28	6. Fianzas e depósitos recibidos a curto prazo	8.263,92	8.263,92
II. Debedores	82.249.072,27	95.192.739,17	IV. Axustes por periodificación	34.040.942,06	10.633.928,12
1. Debedores presupostarios (Nota 8.d)	4.899,34	4.899,34	1. Axustes por periodificación	34.040.942,06	10.633.928,12
2. Debedores non presupostarios	2.131,19	2.131,19			
4. Administracións	28.838,34	28.227,67			
5. Outros Debedores	-53.223.690,22	-57.386.177,09			
6. Provisions	10.647.802,30	8.157.051,47			
III. Inversións financeiras temporais	17.870.043,46	11.987.948,35			
2. Outras inversións e créditos a curto prazo (Nota 11.b)	658,99	658,99			
3. Fianzas e depósitos constituídos a curto prazo	-7.222.900,15	-3.831.555,87			
4. Provisions (Notas 11.b)	21.150.639,54	19.962.354,20			
IV. Tesourería (Nota 6)	21.150.639,54	19.962.354,20			
TOTAL ACTIVO	197.746.219,66	201.746.515,56	TOTAL PASIVO	197.746.219,66	201.746.515,56



CONTAS DO RESULTADO ECONÓMICO-PATRIMONIAL DOS EXERCICIOS ANUAIS REMATADOS O 31 DE DECEMBRO DE 2017 E 2018
(Lixprezados en euros)

DEBE	2017	2018	HABER	2017	2018
A) GASTOS			B) INGRESOS		
3. Outros gastos de xestión ordinaria	31.759.349,62	28.158.179,04	1. Ventas e prestacións de servizos	44.676.032,35	60.139.565,86
a) Gastos de persoal	16.267.164,18	16.138.907,48	b) Prestacións de servizos	669.694,12	586.402,60
a.1) Soldos, salarios e asimilados (Nota 7.h)	4.455.246,80	4.564.778,31	3. Outros ingresos de xestión ordinaria	1.291.468,79	1.920.541,72
a.2) Cargas sociais	1.273.390,47	1.160.739,16	b) Reintegros	46.623,61	78.480,68
c) Dotación para amortizacións de inmovilizado (Notas 10.a e 10.b)	409.031,84	559.073,31	d) Outros ingresos de xestión		
d) Variación de provisiones de tráfico			d.1) Ingresos accesorios e outros de xestión corrente	29.274,00	27.563,59
d.2) Variación de provisiones e perdas de créditos incobrables (Notas 8.e)	1.279.925,55	4.162.486,87	f) Ingresos de outros valores negociables e de créditos do activo inmovilizado	525.698,15	654.085,88
e) Outros gastos de xestión			g) Outros intereses e ingresos asimilados		
e.1) Servizos exteriores	11.832.676,24	5.275.515,83	g.1) Outros intereses	689.873,03	1.160.411,57
e.2) Tributos	10.860,05	14.739,49	4. Transferencias e subvencións (Nota 8.b)	39.826.441,42	55.154.309,89
f) Gastos financeiros e asimilables	56.269,41	46.199,76	a) Transferencias correntes	9.271.521,23	14.918.272,03
f.1) Por debedas	-3.050.236,18	355.374,75	c) Transferencias de capital	30.554.920,19	40.236.037,86
g) Variación das provisiones de inversións financeiras (Notas 11.a e 11.b)	15.267.998,71	11.821.696,53	5. Ganancias e ingresos extraordinarios	2.888.428,02	2.478.311,65
a) Transferencias e subvencións			c) Ingresos extraordinarios (Nota 12.b)	2.888.428,02	2.399.156,93
a) Transferencias correntes	120.000,00	0,00	d) Ingresos e beneficios doutros exercicios	0,00	79.154,72
b) Subvencións correntes	1.696.609,16	1.053.378,91			
d) Subvencións de capital (Nota 7.f)	13.451.389,55	10.768.317,62			
4. Perdas e gastos extraordinarios	224.186,73	197.575,03			
b) Perdas procedentes de inmovilizado (Nota 10.b)	3.770,35	539,39			
d) Gastos extraordinarios	205.102,21	178.508,03			
e) Gastos e perdas doutros exercicios	15.314,17	18.527,61			
AFORRO	12.916.682,73	31.981.386,82	DESAFORRO	0,00	0,00

LIQUIDACIÓN DO ORZAMENTO DE GASTOS
a) CLASIFICACIÓN ECONÓMICA

ARTIGO	DESCRIPCIÓN	CRÉDITOS ORZAMENTARIOS				GASTOS COMPROMETIDOS (5)	OBRIGAS RECONEC. NETAS (6)	REMANENTES DE CRÉDITO (7)=(3)-(6)	PAGAMENTOS (8)	OBRIG. PTES. PAG. A 31/DEC (9)=(6)-(8)
		INICIAIS (1)	MODIFICACIONES (2)	DEFINITIVOS (3)=(1)+(2)						
10	Altos cargos e delegados.	64.067,00 €	1.041,04 €	65.108,04 €	65.108,12 €	65.108,12 €	-0,08 €	65.108,12 €	0,00 €	
13	Laborais.	4.399.945,00 €	99.725,27 €	4.499.670,27 €	4.499.670,19 €	4.499.670,19 €	0,08 €	4.499.670,19 €	0,00 €	
16	Cotas, prestacións e gastos sociais A cargo do empregador	1.289.549,00 €	-158.771,13 €	1.130.777,87 €	1.130.777,87 €	1.130.777,87 €	0,00 €	1.130.777,87 €	0,00 €	
18	Incremento retributivo personal SPA	115.071,00 €	-115.071,00 €	0,00 €	0,00 €	0,00 €	0,00 €	0,00 €	0,00 €	
Cap. 1	Gastos de persoal.	5.868.632,00 €	-173.075,82 €	5.695.556,18 €	5.695.556,18 €	5.695.556,18 €	0,00 €	5.695.556,18 €	0,00 €	
20	Alugamentos e canons.	6.450,00 €	0,00 €	6.450,00 €	0,00 €	0,00 €	6.450,00 €	0,00 €	0,00 €	
21	Reparacións, mantemento e conservación.	162.210,00 €	-48.051,63 €	114.158,37 €	104.246,39 €	74.862,47 €	39.295,90 €	73.850,83 €	1.011,64 €	
22	Material, subministracións e outros.	1.793.441,00 €	-434.776,03 €	1.358.664,97 €	1.304.783,83 €	1.090.030,90 €	268.614,07 €	1.084.444,81 €	5.606,09 €	
23	Indemnizacións por razóns do servizo.	123.200,00 €	0,00 €	123.200,00 €	193.443,12 €	193.443,12 €	-70.243,12 €	193.443,12 €	0,00 €	
Cap. 2	Gastos en bens correntes e servizos.	2.085.301,00 €	-482.827,66 €	1.602.473,34 €	1.602.473,34 €	1.358.356,49 €	244.116,85 €	1.351.738,76 €	6.617,73 €	
30	Debeda pública e préstamos.	68.300,00 €	0,00 €	68.300,00 €	68.300,00 €	37.903,91 €	30.396,09 €	37.903,91 €	0,00 €	
35	Xuros de demora e outros gastos financeiros.	20.500,00 €	-12.204,15 €	8.295,85 €	8.295,85 €	8.295,85 €	0,00 €	8.295,85 €	0,00 €	
Cap. 3	Gastos financeiros.	88.800,00 €	-12.204,15 €	76.595,85 €	76.595,85 €	46.199,76 €	30.396,09 €	46.199,76 €	0,00 €	
40	A Administración xeral e organismos públicos do Estado.	120.000,00 €	-47.298,33 €	72.701,67 €	72.701,67 €	0,00 €	0,00 €	0,00 €	0,00 €	
44	A sociedades públicas e outros entes públicos da comunidade autónoma.	50.000,00 €	-27.246,95 €	22.753,05 €	9.980,75 €	9.980,75 €	12.772,30 €	9.980,75 €	0,00 €	
47	A empresas privadas.	554.542,00 €	-204.863,89 €	349.678,11 €	257.301,57 €	257.301,57 €	92.376,54 €	257.301,57 €	0,00 €	
48	A Familias E Institucións Sen Fins De Lucro	2.568.889,00 €	-1.322.587,28 €	1.246.301,72 €	1.200.069,24 €	816.057,88 €	430.243,84 €	816.057,88 €	0,00 €	
Cap. 4	Transferencias correntes.	3.293.431,00 €	-1.601.996,45 €	1.691.434,55 €	1.540.053,23 €	1.083.340,20 €	608.094,35 €	1.083.340,20 €	0,00 €	
ST	OPERACIONES CORRENTES	11.336.164,00 €	-2.270.104,08 €	9.066.059,92 €	8.914.678,60 €	8.183.452,63 €	882.607,29 €	8.176.834,90 €	6.617,73 €	
62	Investimento novo asociado ao funcionamento operativo dos servizos.	817.942,00 €	95.304,51 €	913.246,51 €	913.246,51 €	749.532,37 €	163.694,14 €	648.303,86 €	101.248,51 €	
64	Gastos En Investimentos De Caracter Inmaterial	9.565.071,00 €	-1.900.249,26 €	7.664.821,74 €	7.294.206,64 €	3.475.156,13 €	4.189.665,61 €	3.164.878,16 €	310.277,97 €	
Cap. 6	Investimentos reais.	10.383.013,00 €	-1.804.944,75 €	8.578.068,25 €	8.207.453,15 €	4.224.708,50 €	4.353.359,75 €	3.813.182,02 €	411.526,48 €	
74	A sociedades públicas e outros entes públicos da comunidade autónoma.	60.000,00 €	-6.709,99 €	53.290,01 €	42.558,80 €	42.558,80 €	10.731,21 €	42.558,80 €	0,00 €	
77	A empresas privadas.	39.366.805,00 €	-5.276.702,88 €	34.090.102,12 €	26.636.526,67 €	9.267.297,70 €	24.822.804,42 €	8.007.816,37 €	1.259.481,33 €	
78	A Familias E Institucións Sen Fins De Lucro	4.307.000,00 €	-1.214.737,44 €	3.092.262,56 €	3.024.115,11 €	1.458.461,12 €	1.633.801,44 €	1.372.001,62 €	86.459,50 €	
Cap. 7	Transferencias de capital.	43.733.805,00 €	-6.498.150,31 €	37.235.654,69 €	29.703.200,58 €	10.768.317,62 €	26.467.337,07 €	9.422.376,79 €	1.345.940,83 €	
ST	OPERACIONES DE CAPITAL	54.116.818,00 €	-8.303.095,06 €	45.813.722,94 €	37.910.653,73 €	14.993.026,12 €	30.820.696,82 €	13.235.558,81 €	1.757.467,31 €	
83	Concesion De Préstamos Fóra Do Sector Público	38.039.455,00 €	-22.841.071,22 €	15.198.383,78 €	11.146.375,19 €	8.917.864,36 €	6.280.519,42 €	8.917.864,36 €	0,00 €	
89	Fondo De Garantía De Avals	2.500.000,00 €	-2.175.402,51 €	324.597,49 €	324.597,49 €	249.472,49 €	75.125,00 €	249.472,49 €	0,00 €	
Cap. 8	Activos financeiros.	40.539.455,00 €	-25.016.473,73 €	15.522.981,27 €	11.470.972,68 €	9.167.336,85 €	6.355.644,42 €	9.167.336,85 €	0,00 €	
95	Amortización de debeda pública e préstamos.	10.000.000,00 €	-8.000.000,00 €	2.000.000,00 €	2.000.000,00 €	2.000.000,00 €	0,00 €	2.000.000,00 €	0,00 €	
Cap. 9	Pasivos financeiros.	10.000.000,00 €	-8.000.000,00 €	2.000.000,00 €	2.000.000,00 €	2.000.000,00 €	0,00 €	2.000.000,00 €	0,00 €	
ST	OPERACIONES FINANCEIRAS	50.539.455,00 €	-33.016.473,73 €	17.522.981,27 €	13.470.972,68 €	11.167.336,85 €	6.355.644,42 €	11.167.336,85 €	0,00 €	
TOTAIS		115.992.437,00 €	-43.589.672,87 €	72.402.764,13 €	60.296.305,01 €	34.343.815,60 €	38.058.948,53 €	32.579.730,56 €	1.764.085,04 €	



LIQUIDACIÓN DO PRESUPUESTO DE GASTOS

b) CLASIFICACION ORGÁNICA (Subdirecciones, Xerencias e outras unidades con orzamento interno diferenciado)

COD. UNIDADES	DESCRIPCIÓN	CRÉDITOS PRESUPUESTARIOS			GASTOS COMPROMETIDOS (5)	OBRIGAS RECOÑEC. NETAS (6)	REMANENTES DE CRÉDITO (7)=(3)-(6)	PAGAMENTOS (8)	OBRIG. PTES. PAG. A 31/DEC (9)=(6)-(8)
		INICIAIS (1)	MODIFICACIONES (2)	DEFINITIVO (3)=(1)+(2)					
10.01	Subdirección de RRRHH	6.243.478,00 €	-194.695,17 €	6.048.782,83 €	5.870.626,88 €	179.954,92 €	5.868.827,91 €	0,00 €	
10.02	Subdirección de Xestión Económica e Financeira	12.625.257,00 €	-9.291.501,92 €	3.333.755,08 €	2.784.667,46 €	705.523,41 €	2.621.450,59 €	6.781,08 €	
10.03	Subdirección de Servizos Xurídicos	0,00 €	0,00 €	0,00 €	35.720,55 €	-35.270,55 €	35.270,55 €	0,00 €	
10.05	Subdirección de Información Especializada	208.801,00 €	-2.850,37 €	205.950,63 €	542.965,88 €	-331.918,10 €	437.868,73 €	100.000,00 €	
10.06	Unidade de Desenho e Seguimento de Procedementos	805.000,00 €	103.490,01 €	908.490,01 €	961.151,90 €	111.032,25 €	696.372,60 €	101.085,16 €	
20.01	Subdirección de Programas de Acceso ao Crédito	46.569.535,00 €	-30.801.341,96 €	15.768.193,04 €	11.618.395,10 €	6.518.503,17 €	9.249.689,87 €	0,00 €	
20.02	Subdirección de Programas de Financiamento	11.385.660,00 €	3.992.359,84 €	15.378.019,84 €	9.000.611,59 €	12.069.737,76 €	2.524.286,39 €	783.995,69 €	
30.01	Oficina Competitiva IGAPE IP	16.341.679,00 €	-4.867.952,33 €	11.473.726,67 €	11.190.909,38 €	7.918.153,57 €	3.268.498,24 €	287.074,86 €	
30.02	Oficina Competitiva IGAPE Nova	9.330.662,00 €	1.475.596,69 €	10.806.258,69 €	10.429.188,74 €	6.810.803,99 €	3.540.882,15 €	454.572,55 €	
40.01	Oficina de Internacionalización IGAPE X	12.482.365,00 €	-4.002.777,66 €	8.479.587,34 €	7.785.747,99 €	4.167.088,65 €	4.281.922,99 €	30.575,70 €	
40.02	Oficina de atracción de investimentos IGAPE Invest	0,00 €	0,00 €	0,00 €	76.319,54 €	-54.660,54 €	54.660,54 €	0,00 €	
TOTAIS		115.992.437,00 €	-43.589.672,87 €	72.402.764,13 €	60.296.305,01 €	38.058.948,53 €	32.579.730,56 €	1.764.085,04 €	

LIQUIDACIÓN DO PRESUPUESTO DE GASTOS

c) CLASIFICACION FUNCIONAL (Programas)

COD. EIXES	DESCRIPCIÓN	CRÉDITOS PRESUPUESTARIOS			GASTOS COMPROMETIDOS (5)	OBRIGAS RECOÑEC. NETAS (6)	REMANENTES DE CRÉDITO (7)=(3)-(6)	PAGAMENTOS (8)	OBRIG. PTES. PAG. A 31/DEC (9)=(6)-(8)
		INICIAIS (1)	MODIFICACIONES (2)	DEFINITIVO (3)=(1)+(2)					
741A	APOIO A MODERNIZACIÓN, INTERNACIONALIZACIÓN E MELLORA DA COMPETITIVIDADE. INN	115.992.437,00 €	-43.589.672,87 €	72.402.764,13 €	60.296.305,01 €	38.058.948,53 €	32.579.730,56 €	1.764.085,04 €	
TOTAIS		115.992.437,00 €	-43.589.672,87 €	72.402.764,13 €	60.296.305,01 €	38.058.948,53 €	32.579.730,56 €	1.764.085,04 €	





II. LIQUIDACIÓN DO ORZAMENTO DE INGRESOS

ARTIGO	DESCRIPCIÓN	PREVISIONS ORZAMENTARIAS			DEREITOS RECOÑEC. NETOS (4)	RECADACIÓN NETA (5)	DEREITOS. PTES. COBRO. AO 31/DEC (6)=(4)-(5)
		INICIAIS (1)	MODIFICACIONES (2)	DEFINITIVAS (3)=(1)+(2)			
38	Reintegros por operacións correntes.	33.000,00 €	0,00 €	33.000,00 €	78.480,68 €	78.480,68 €	0,00 €
39	Outros ingresos.	895.000,00 €	0,00 €	895.000,00 €	1.703.991,47 €	607.822,99 €	1.096.168,48 €
Cap. 3	Taxas, prezos e outros ingresos.	928.000,00 €	0,00 €	928.000,00 €	1.782.472,15 €	686.303,67 €	1.096.168,48 €
41	Da Administración xeral da Comunidade Autónoma de Galicia.	9.700.445,00 €	0,00 €	9.700.445,00 €	9.450.480,23 €	99.999,99 €	9.350.480,24 €
Cap. 4	Transferencias correntes.	9.700.445,00 €	0,00 €	9.700.445,00 €	9.450.480,23 €	99.999,99 €	9.350.480,24 €
51	Xuros de anticipos e préstamos concedidos.	440.375,00 €	0,00 €	440.375,00 €	495.353,29 €	391.958,50 €	103.394,79 €
52	Xuros de depósitos.	11.000,00 €	0,00 €	11.000,00 €	7.895,49 €	7.895,49 €	0,00 €
55	Produtos de concesións e aproveitamentos especiais.	0,00 €	0,00 €	0,00 €	200,00 €	200,00 €	0,00 €
59	Outros ingresos patrimoniais.	256.344,00 €	0,00 €	256.344,00 €	62.290,80 €	33.013,62 €	29.277,18 €
Cap. 5	Ingresos patrimoniais.	707.719,00 €	0,00 €	707.719,00 €	565.739,58 €	433.067,61 €	132.671,97 €
ST	OPERACIÓNS CORRENTES	11.336.164,00 €	0,00 €	11.336.164,00 €	11.798.691,96 €	1.219.371,27 €	10.579.320,69 €
71	Da Administración xeral da Comunidade Autónoma de Galicia.	80.025.490,00 €	0,00 €	80.025.490,00 €	22.296.815,72 €	0,00 €	22.296.815,72 €
Cap. 7	Transferencias de capital.	80.025.490,00 €	0,00 €	80.025.490,00 €	22.296.815,72 €	0,00 €	22.296.815,72 €
ST	OPERACIÓNS DE CAPITAL	80.025.490,00 €	0,00 €	80.025.490,00 €	22.296.815,72 €	0,00 €	22.296.815,72 €
83	Reintegro de préstamos concedidos fóra do sector público.	14.630.783,00 €	0,00 €	14.630.783,00 €	15.497.542,41 €	8.983.127,73 €	6.514.414,68 €
Cap. 8	Activos financeiros.	14.630.783,00 €	0,00 €	14.630.783,00 €	15.497.542,41 €	8.983.127,73 €	6.514.414,68 €
95	Préstamos recibidos e emisión de debeda.	10.000.000,00 €	0,00 €	10.000.000,00 €	0,00 €	0,00 €	0,00 €
Cap. 9	Pasivos financeiros	10.000.000,00 €	0,00 €	10.000.000,00 €	0,00 €	0,00 €	0,00 €
ST	OPERACIONES FINANCIERAS	24.630.783,00 €	0,00 €	24.630.783,00 €	15.497.542,41 €	8.983.127,73 €	6.514.414,68 €
TOTALS		115.992.437,00 €	0,00 €	115.992.437,00 €	49.593.050,09 €	10.202.499,00 €	39.390.551,09 €



ESTADO DE LIQUIDACIÓN DO EXERCICIO 2018
RESULTADO ORZAMENTARIO
(Expresado en euros)

Concepto	DEREITOS RECOÑECIDOS NETOS	OBRIGAS RECOÑECIDAS NETAS	IMPORTE
1 (+) Operacións non financeiras	34.095.507,68	-23.176.478,75	10.919.028,93
2 (+) Operacións con activos financeiros	15.497.542,41	-9.167.336,85	6.330.205,56
I. RESULTADO ORZAMENTARIO DO EXERCICIO (1+2+3)	49.593.050,09	-32.343.815,60	17.249.234,49
II. VARIACIÓN NETA DE PASIVOS FINANCEIROS	0,00	-2.000.000,00	-2.000.000,00
III. SALDO ORZAMENTARIO DO EXERCICIO (I+II)	49.593.050,09	-34.343.815,60	15.249.234,49
4 (+) Créditos Gastados Financiados con remanente de Tesorería		2.994.390,56	2.994.390,56
5 (-) Desviacións de financiación positivas por recursos do exercicio en gastos con financiación afectada		-2.052.549,67	-2.052.549,67
6 (+) Desviacións de financiación negativas en gastos con financiación afectada		0,00	0,00
IV SUPERÁVIT OU DÉFICIT DE FINANCIACIÓN DO EXERCICIO (III+4+5+6)			16.191.075,38

Memoria Contas anuais 2018

1

Contido

(1) Organización	3
(2) Bases de Presentación	5
(3) Aplicación de Resultados	5
(4) Principios Contables e Normas de Valoración Aplicados	5
(a) Inmobilizacións inmateriais	6
(b) Inmobilizacións materiais	6
(c) Inversións financeiras permanentes e temporais	7
(d) Gastos a distribuír en varios exercicios	7
(e) Debedores	7
(f) Curto/longo prazo	8
(g) Provisións para riscos e gastos	8
(h) Axustes por periodificación pasivos (Ingresos anticipados)	8
(i) Ingresos e gastos	8
(j) Situación fiscal	9
(5) Estado Operativo	9
(6) Información de Carácter Financeiro	9
(a) Cadro de financiamento	9
(b) Remanente de tesourería	9
(c) Tesourería	10
(d) Fondos Propios	11
(7) Información sobre a Execución do Gasto Público	11
(a) Modificacións de crédito	11
(b) Remanentes de crédito	13
(c) Clasificación funcional do gasto	14
(d) Execución de proxectos de investimento	14
(e) Contratación administrativa	14
(f) Transferencias e subvencións concedidas	16
(g) Convenios	17
(h) Persoal	17
(i) Anticipos de tesourería	17
(j) Obrigas de orzamentos pechados	18
(k) Compromisos de gasto con cargo a orzamentos de exercicios posteriores	18
(8) Información sobre a Execución do Ingreso Público	19
(a) Proceso de xestión	19
(b) Transferencias e subvencións recibidas	23
(c) Taxas, prezos públicos e prezos privados	24
(d) Debedores orzamentarios - Dereitos a cobrar de orzamentos pechados	24
(e) Dereitos orzamentarios pendentes de cobro segundo o seu grao de esixibilidade	27
(f) Desenvolvemento dos compromisos de ingreso	27
(g) Compromisos de ingreso con cargo a orzamentos de exercicios posteriores	27



Memoria Contas anuais 2018

2

(9) Gastos con Financiamento Afectado	27
(10) Información sobre o Inmobilizado non Financeiro	28
(a) Inmobilizacións inmateriais	28
(b) Inmobilizacións materiais	28
(11) Información sobre os Investimentos Financeiros	29
(a) Investimentos financeiros en capital	29
(b) Créditos	31
(12) Información sobre o Endebemento	33
(a) Pasivos financeiros a longo e a curto prazo	33
(b) Avais	34
(13) Outra Información	35



[Handwritten signature]



(1) **Organización**

O Instituto Galego de Promoción Económica (en adiante o IGAPE ou o Instituto) é un ente de dereito público, creado pola Lei 5/1992, do 10 de xuño, no ámbito da Comunidade Autónoma de Galicia e ao amparo do seu Estatuto de Autonomía. Está adscrito á Consellería de Economía, Emprego e Industria da Xunta de Galicia, segundo os Decretos 88/2018, do 26 de setembro, polo que se establece a estrutura orgánica da Xunta de Galicia, 177/2016, do 15 de decembro, polo que se fixa a estrutura orgánica das consellerías da Xunta de Galicia, e 135/2017, do 28 de decembro, polo que se fixa estrutura orgánica da Consellería de Economía, Emprego e Industria da Xunta de Galicia.

O motivo da súa creación foi principalmente o de servir como instrumento básico de actuación da Xunta de Galicia, co obxectivo de impulsar o desenvolvemento competitivo do sistema produtivo galego. Para o cumprimento de tal fin, o IGAPE promove actividades que contribúan á creación de emprego en Galicia e a un desenvolvemento harmónico e equilibrado, baseado nun tecido industrial moderno e competitivo.

O seu domicilio encóntrase no Complexo Administrativo San Lázaro, s/n, en Santiago de Compostela (A Coruña).

O IGAPE ten personalidade xurídica e patrimonio propios, independentes dos da Administración da Comunidade Autónoma de Galicia, conforme ao regulado no Decreto Lexislativo 1/1999, do 7 de outubro, polo que se aproba o texto refundido da Lei de Réxime Financeiro e Orzamentario de Galicia. Así mesmo, o Instituto conta con plena capacidade de obrar para o cumprimento das súas funcións que se relacionan, de forma resumida, a continuación:

- Potenciar as actividades económicas que favorezan o desenvolvemento equilibrado e integrado das distintas comarcas de Galicia.
- Promover a creación de empresas nos distintos sectores da actividade económica que teñan maior impacto e vantaxes comparativas para o desenvolvemento da economía galega.
- Promover actividades creadoras de emprego e aquelas que utilicen máis racionalmente os recursos internos.
- Favorecer a modernización así como a innovación tecnolóxica e organizativa da empresa galega, en particular das pequenas e medianas empresas.
- Fomentar a prestación de servizos a empresas, especialmente ás pequenas e medianas empresas galegas, promovendo sociedades de servizos.
- Fomentar o desenvolvemento da relación científica e tecnolóxica entre os centros universitarios, técnicos e de investigación e as empresas produtivas. Así mesmo, potenciar o desenvolvemento dos parques tecnolóxicos que materialicen esta relación.
- Promover accións de divulgación dos instrumentos e fondos outorgados polas Administracións Públicas Españolas e a Comisión Europea para o apoio ás actividades económicas.
- Proporcionar información sobre os mercados e favorecer o desenvolvemento das exportacións e acordos con empresas estranxeiras.



Memoria Contas Anuais 2018

4

- Impulsar a realización de estudos que promovan o desenvolvemento económico de Galicia.
- Divulgar os fins e actividades que xustifican a súa creación entre os distintos sectores económicos e axentes sociais.
- Promover, fomentar e potenciar actividades económicas que favorezan o desenvolvemento equilibrado e integrado, tanto en termos sectoriais como territoriais.
- Creación dun fondo de documentación básica para a promoción económica.
- Con carácter xeral, apoiar e promover calquera tipo de actividades que contribúan á mellora do sistema produtivo de Galicia, especialmente as de maior importancia estratéxica.

O IGAPE réxese, ademais de pola normativa anteriormente citada, polo Decreto 317/1992, do 10 de novembro, polo que se aproba o regulamento do Instituto Galego de Promoción Económica; pola Lei 16/2010, do 17 de decembro, de organización e funcionamento da Administración xeral e do sector público autonómico de Galicia; pola Orde do 28 de novembro de 2001, pola que se aproba o Plan Xeral de Contabilidade Pública de Galicia; polas correspondentes leis de orzamentos xerais da Comunidade Autónoma de Galicia, en concreto, Lei 8/2017, do 26 de decembro, de orzamentos xerais da Comunidade Autónoma de Galicia para o ano 2018, e pola lexislación patrimonial aplicable, a lexislación laboral, a normativa de taxas e prezos públicos e, no seu caso, a lexislación civil ou mercantil.

De acordo coa Lei 16/2010, do 17 de decembro, de organización e funcionamento da Administración Xeral e do Sector Público Autonómico da Xunta de Galicia, e en virtude da súa Disposición Transitoria 3º, as normas de organización e funcionamento do IGAPE deberanse adecuar ao establecido para as Axencias Públicas Autonómicas. Non obstante, o IGAPE continuará rexéndose pola súa normativa específica en tanto en canto non sexan aprobados os referidos Estatutos polo Consello da Xunta de Galicia. Unha vez constituída, a dita axencia asumirá integramente as actividades que dende a súa constitución se veñen realizando polo Instituto e, como consecuencia, producirase a extinción e a absorción por parte do devandito organismo do Instituto Galego de Promoción Económica.

O Instituto conta cos seguintes órganos de goberno:

- Consello de Dirección
- Presidente
- Director

Ademais, segundo o artigo 13 da Lei 5/1992, o IGAPE conta co Consello Asesor como órgano de consulta e asesoramento.

En virtude dos acordos do 2 de decembro de 2010 e do 1 de abril de 2011 adoptados polo Consello de Dirección do Instituto, na actualidade o IGAPE estrutúrase nas seguintes áreas:

- Secretaría Xeral, que se estrutura en cinco Subdireccións (Xestión Económica e Financeira, Servizos Xurídicos, Información Especializada, Liquidación e RR.HH. e Vixilancia Competitiva) e unha Unidade de soporte á Secretaría.



Memoria Contas Anuais 2018

5

- Área de Financiamento, integrada polas Subdireccións de Programas de Acceso ao Crédito e de Programas de Financiamento.

- Área de Competitividade, da que forman parte a Oficina Competitiva IGAPE IP e a Oficina Competitiva IGAPE NOVA.

- Área de Internacionalización “Galicia@World”, que se estrutura en Oficina de Internacionalización IGAPE X, Oficina de Atracción de Investimentos Galicia INVEST e Unidade de Programas de Internacionalización.

- Área de Estudos Económicos e Análise Estratéxica.

Por outra parte, en virtude do acordo do Consello de Dirección do Instituto, do 29 de marzo de 2007, foi creada a Oficina Xestora do Proxecto de Desenvolvemento das Comarcas de Ferrol, Eume e Ortegal (Plan Ferrol).

Para a realización dos seus fins, o Instituto conta cos bens recibidos en adscrición da Xunta de Galicia, fundamentalmente o edificio no que se atopa a sede do IGAPE en Santiago de Compostela (véxase nota 10 (b)), cos recursos procedentes das súas actividades ordinarias, cos intereses e produtos dos seus bens, así como coas achegas, subvencións e doazóns percibidas da Consellería de Economía, emprego e Industria da Xunta de Galicia e doutras entidades públicas e privadas (véxase nota 8 (b)).

O detalle das entidades vinculadas ao IGAPE ao 31 de decembro de 2018 preséntase na nota 11 (a) desta memoria.

(2) Bases de Presentación

Imaxe fiel

No cumprimento da lexislación vixente, o director xeral do Instituto formulou estas contas anuais co obxecto de mostrar a imaxe fiel do patrimonio, da situación financeira, dos resultados das súas operacións, da liquidación do orzamento e dos cambios na situación financeira do exercicio 2018, así como a proposta de aplicación de resultados de dito exercicio.


Estas Contas Anuais preparáronse a partir dos rexistros auxiliares de contabilidade do Instituto.

O director xeral do Instituto estima que as contas do exercicio 2018 serán aprobadas polo Consello de Dirección sen variacións significativas. Como require a normativa contable, o balance, a conta do resultado económico-patrimonial e o cadro de financiamento do exercicio 2018 recollen, a efectos comparativos, as cifras correspondentes ao exercicio anterior, que formaban parte das Contas Anuais de 2017 aprobadas polo Consello de Dirección o 27 de xuño de 2018.

(3) Aplicación de Resultados

A proposta de aplicación de resultados do exercicio anual terminado en 31 de decembro de 2017, formulada polo director xeral e que se someterá á aprobación do Consello de Dirección do IGAPE, consiste en traspasar o aforro do exercicio a resultados positivos de exercicios anteriores.

(4) Principios Contables e Normas de Valoración Aplicados



Memoria Contas Anuais 2018

6

Estas Contas Anuais fórmulanse de acordo cos principios contables e normas de valoración e clasificación contidos no Plan Xeral de Contabilidade Pública de Galicia. Os principais aplicados son os seguintes:

(a) Inmobilizacións inmateriais

As inmobilizacións inmateriais valóranse polo seu custe de adquisición e preséntanse netas da súa correspondente amortización acumulada e provisións, conforme aos seguintes criterios:

- A propiedade industrial recolle os custes inherentes ás patentes rexistradas polo IGAPE e amortízanse linealmente durante un período de 3 anos.
- As aplicacións informáticas figuran polo seu custe de adquisición e amortízanse linealmente durante o período de 3 anos en que está prevista a súa utilización. Os custes de mantemento das aplicacións informáticas lévanse a gastos no momento en que se incorre neles.
- Os dereitos sobre créditos doutras entidades rexístranse polo importe desembolsado, dotándose as oportunas provisións cando se aprecian circunstancias de suficiente entidade e clara constancia sobre a recuperabilidade dos mesmos.

(b) Inmobilizacións materiais

As Inmobilizacións materiais preséntanse polo seu valor de achega ou custe de adquisición, segundo proceda, deducidas as amortizacións acumuladas correspondentes.

Os bens recibidos en adscrición da Xunta de Galicia, fundamentalmente o edificio no que se encontra a sede do IGAPE, preséntase polo dito valor da achega, figurando como contrapartida a conta Patrimonio recibido en adscrición do pasivo do balance.

A amortización dos elementos do inmovilizado material realizase sobre os valores de custe ou de achega, segundo proceda, seguindo o método lineal durante os seguintes anos de vida útil estimada:

	<u>Anos de vida útil</u>
Construcións	50
Instalacións técnicas e maquinaria	8
Utillaxe e mobiliario	7-10
Equipos para procesos de información	4
Outro inmovilizado	4

Os gastos de mantemento e as reparacións do inmovilizado material que non melloran a súa utilización ou non prolongan a súa vida útil cárganse á conta do resultado económico-patrimonial no momento no que se incorren.



Memoria Contas Anuais 2018

7

(c) Inversións financeiras permanentes e temporais

As participacións no capital están representadas por títulos sen cotización oficial e valóranse ao custe de adquisición ou ao valor teórico-contable das participacións obtido do último balance dispoñible, se este fose menor. Os créditos valóranse polo importe desembolsado, recoñecéndose os intereses en función do seu devengo. As fianzas e depósitos constituídos valóranse polo importe efectivamente desembolsado.

Dótanse as oportunas provisións por depreciación dos valores mobiliarios cando se aprecian circunstancias de suficiente entidade e clara constancia. A estes efectos, cando se trata de participacións en capital, provisiónase o exceso do custe de adquisición sobre o valor teórico contable das participacións, corrixido polo importe das plusvalías tácitas adquiridas que subsisten ao peche do exercicio.

A efectos da preparación das contas anuais do Instituto non se consolidan os investimentos en entidades vinculadas, valorándose polo seu custe de adquisición ou valor teórico contable, o menor.

En relación aos créditos, dótanse as oportunas provisións por insolvencias cando existen dúbidas sobre a recuperabilidade destes investimentos financeiros.

Para determinar as perdas por deterioro dos créditos concedidos, o Instituto avalía as posibles perdas tanto dos activos individuais, coma dos grupos de activos con características de risco similares. Existe unha evidencia obxectiva de deterioro dos créditos, cando despois do seu recoñecemento inicial acontece un evento que supón un impacto negativo nos seus fluxos de efectivo considerados futuros. Na actual situación económica, determinados prestatarios do Instituto atravesan dificultades financeiras, polo que, para estimar o importe recuperable dos activos, o Instituto ten en conta, principalmente, os seguintes factores: non pagamento de cotas ao seu vencemento, necesidade de refinanciamento, evolución das súa situación financeira, capacidade para xerar fluxos de efectivo, apoio financeiro dos seus socios, etcétera. Baseándose nos factores sinalados, o Instituto determina a posible provisión, que podería incrementarse ou reducirse en función de novos factores non coñecidos á data de formulación destas contas anuais.

O Instituto considera como activos deteriorados (activos dubidosos) aqueles instrumentos de débeda para os que existen evidencias obxectivas de deterioro, que fan referencia fundamentalmente á existencia de impagados, incumprimentos, refinanciamentos e á existencia de datos que evidencie a posibilidade de non recuperar a totalidade dos fluxos futuros pactados, ou que se produza un atraso no seu cobramento. En calquer caso, o Instituto provisiona todos os créditos cuxa antigüidade sexa superior a un ano.

(d) Gastos a distribuír en varios exercicios

Inclúen gastos por intereses diferidos de débedas contraídas, que se imputan a resultados durante o prazo de vencemento das correspondentes débedas, de acordo cun criterio financeiro.

(e) Debedores

O Instituto segue o criterio de dotar aquelas provisións para insolvencias que permiten cubrir os saldos de certa antigüidade ou nos que concorren circunstancias que permiten razoablemente a súa cualificación como de dubidoso cobro.



Memoria Contas Anuais 2018

8

(f) Curto/longo prazo

No balance clasifícanse a curto prazo os créditos e débedas con vencemento igual ou inferior a doce meses desde a data de peche do exercicio e a longo prazo cando exceden de dito período.

(g) Provisións para riscos e gastos

Recolle o importe constituído polo IGAPE para cubrir os riscos estimados que se deriven das garantías aportadas polo Instituto. No caso de avais financeiros, onde as operacións son prestadas e formalizadas polo IGAPE e o risco é asumido pola Xunta de Galicia, a dotación do Igape realizarase sobre a base das indicacións feitas pola Xunta de Galicia, tal e como se indica na Nota 12 (b).

Por outra banda, cando o IGAPE aporte garantías en calidade de reavalista do 25% de determinados avais concedidos polas sociedades de garantía recíproca galegas a diversas entidades, en virtude dos distintos convenios subscritos coas citadas sociedades, o importe da provisión determínase aplicando unha porcentaxe do 10% ás garantías vivas cubertas polo Instituto ao peche de cada exercicio.

O director xeral do Instituto considera que o importe desta provisión será suficiente para atender calquera eventual pasivo que puidera xurdir relacionado con estas operacións.

(h) Axustes por periodificación pasivos (Ingresos anticipados)

Recolle os dereitos recoñecidos a favor do IGAPE pola Consellería de Facenda e o Ministerio de Industria, Turismo e Comercio para o financiamento de compromisos derivados de subvencións concedidas ou a conceder polo IGAPE a terceiros, para as que ao peche do exercicio non se contraeron obrigas cos beneficiarios ao estar prevista a realización das actuacións subvencionadas no exercicio seguinte. Estes ingresos abonaranse a resultados, recoñecéndose simultaneamente os gastos derivados das subvencións concedidas polo IGAPE, cando os terceiros acrediten a realización das actuacións subvencionadas.

(i) Ingresos e gastos

Os gastos e ingresos que xurdan da execución do orzamento impútanse cando, de acordo co procedemento establecido en cada caso, se ditan os correspondentes actos administrativos. Non obstante, ao peche do exercicio aínda que non se ditan os correspondentes actos administrativos, recoñécense na conta do resultado económico-patrimonial e no estado de execución do orzamento os gastos efectivamente incorridos ata dita data. No caso das subvencións concedidas polo Instituto, os gastos derivados delas recoñécense no momento en que, recibida unha solicitude de cobro por parte do interesado, se acredite a realización e pagamento das actuacións subvencionadas e o resto de requisitos que se lle requiren na resolución de concesión da subvención.

De acordo coa normativa contable aplicable, as transferencias e subvencións recibidas, sexan correntes ou de capital, abónanse a resultados no momento en que son concedidas, salvo que sexan de carácter finalista; neste caso, tal e como se indica na nota 4 (h), contabilízanse como axustes por periodificación e non se abonan a resultados ata que se contraen as obrigas para as que foron autorizadas.





Memoria Contas Anuais 2018

9

Seguindo o principio de prudencia, o Instituto únicamente contabiliza os ingresos efectivamente realizados ao peche do exercicio, en tanto que os riscos previsibles e as perdas eventuais contabilízanse tan pronto son coñecidos.

(j) Situación fiscal

O IGAPE é un ente de dereito público adscrito á Consellería de Economía, Emprego e Industria da Xunta de Galicia. En base a isto e ao disposto no artigo 9 da Lei do Imposto sobre Sociedades en relación coa exención total de que gozan determinados entes do sector público, o IGAPE encóntrase exento do Imposto sobre Sociedades.

(5) Estado Operativo

O estado operativo do Instituto correspondente ao exercicio 2018, que inclúe as obrigas e os dereitos recoñecidos durante o exercicio, de acordo coa súa clasificación económica, preséntase a continuación:

Prog./ Cap.	Gastos orzamentarios	Importes	Cap.	Ingresos orzamentarios	Importes
741A	Apoio á modernización, internacionalización e mellora da competitividade, innovación, ...				
1	Gastos de persoal	5.695.556,18 €			
2	Gastos en bens correntes e servizos	1.358.356,49 €			
3	Gastos financeiros	46.199,76 €	3	Taxas, prezos e outros ingresos	1.096.168,48 €
4	Transferencias correntes	1.083.340,20 €	4	Transferencias correntes	9.350.480,24 €
			5	Ingresos patrimoniais	132.671,97 €
	Operacións correntes	8.183.452,63 €		Operacións correntes	10.579.320,69 €
6	Investimentos reais	4.224.708,50 €			
7	Transferencias de capital	10.768.317,62 €	7	Transferencias de capital	22.296.815,72 €
	Operacións de capital	14.993.026,12 €		Operacións de capital	22.296.815,72 €
8	Activos financeiros	9.167.336,85 €	8	Activos financeiros	6.514.414,68 €
9	Pasivos financeiros	2.000.000,00 €	9	Pasivos financeiros	0,00 €
	Operacións financeiras	11.167.336,85 €		Operacións financeiras	6.514.414,68 €
		34.343.815,60 €			39.390.551,09 €


(6) Información de Carácter Financeiro

(a) Cadro de financiamento

Os cadros de financiamento do Instituto correspondentes aos exercicios 2018 e 2017 preséntanse no Anexo I que se xunta, que forma parte integrante desta nota.

(b) Remanente de tesourería

O estado do remanente de tesourería do Instituto correspondente ao exercicio 2018 preséntase a continuación:





Memoria Contas Anuais 2018

10

ESTADO DO REMANENTE DE TESOURERÍA 31/12/2018

CONCEPTOS		IMPORTE
1	(+) Dereitos pendentes de cobramento	37.841.820,28
	- (+) de Orzamento corrente	39.390.551,09
	- (+) de Orzamentos pechados	55.802.188,08
	- (+) de operacións non orzamentarias	35.258,20
	- (-) de dubidoso cobramento	-57.386.177,09
2	(-) Obrigas pendentes de pagamento	3.455.374,13
	- (+) de Orzamento corrente	1.764.085,04
	- (+) de Orzamentos pechados	44.630,34
	- (+) de operacións non orzamentarias	1.646.658,75
3	(+) Fondos líquidos	19.962.354,20
I. Remanente de Tesourería afectado		21.930.181,49
II. Remanente de Tesourería non afectado		32.418.618,86
III. Remanente de Tesourería total (1 - 2 + 3) = (I + II)		54.348.800,35

(c) Tesourería

O estado da tesourería do Instituto correspondente ao exercicio 2018 preséntase a continuación:

CONCEPTO		IMPORTE
1.	COBROS	35.368.718,70
	- (+) do Orzamento corrente	10.199.551,68
	- (+) de Orzamentos pechados	25.065.442,16
	- (+) de operacións non orzamentarias	103.724,86
2.	PAGAMENTOS	36.557.004,04
	- (+) do Orzamento corrente	28.861.754,38
	- (+) de Orzamentos pechados	5.192.328,44
	- (+) de operacións non orzamentarias	2.502.921,22
I.	Fluxo neto de Tesourería do exercicio (1-2)	-1.188.285,34
3.	Saldo inicial de Tesourería	21.150.639,54
II.	Saldo final de Tesourería (I+3)	19.962.354,20



Memoria Contas Anuais 2018

11

O estado do fluxo neto de tesourería do Instituto correspondente ao exercicio anual terminado no 31 de decembro de 2018 preséntase no Anexo II que se xunta, que forma parte integrante desta nota.

Do saldo total de tesourería, 12.687.694,50 euros pertencen a contas bancarias de carácter restrinxido.

(d) Fondos Propios

O movemento en 2018 no epígrafe de “Fondos Propios” do balance é o seguinte:

Descrición	Saldo ao 31/12/2017	Altas	Traspasos	Saldo ao 31/12/2018
Patrimonio	65.044.241,32 €	0,00 €	0,00 €	65.044.241,32 €
Patrimonio recibido en adscrición	3.322.465,68 €	0,00 €	0,00 €	3.322.465,68 €
Resultados de exercicios anteriores	39.710.581,17 €	0,00 €	12.916.682,73 €	52.627.263,90 €
Resultados do exercicio	12.916.682,73 €	31.981.386,82 €	-12.916.682,73 €	31.981.386,82 €
TOTAL	120.993.970,90 €	31.981.386,82 €	0,00 €	152.975.357,72 €

(7) Información sobre a Execución do Gasto Público

(a) Modificacións de crédito

O IGAPE elaborou o orzamento correspondente ao exercicio 2018 tendo en conta a natureza económica dos ingresos e dos gastos, así como as finalidades e obxectivos que se propoñen conseguir. O citado orzamento é público, único e equilibrado. A súa estrutura e o seu sistema contable axústanse ás normas que con carácter xeral se establecen para o sector público a efectos de normalización contable.

Os créditos iniciais son os asignados a cada aplicación orzamentaria no orzamento aprobado para cada exercicio nos orzamentos xerais da Comunidade Autónoma. Os créditos definitivos veñen determinados polos créditos iniciais aumentados ou diminuídos como consecuencia de modificacións orzamentarias, que se realizan conforme ao disposto no Decreto Lexislativo 1/1999, do 7 de outubro, polo que se aproba o texto refundido da Lei de Réxime Financeiro e Orzamentario de Galicia.

Os créditos presupostados para o exercicio 2018 foron os seguintes:

Créditos e modificacións	Importes
Créditos iniciais	115.992.437,00 €
Modificacións orzamentarias	-43.589.672,87 €
Créditos definitivos	72.402.764,13 €

O detalle das modificacións de crédito do Instituto correspondentes ao exercicio 2018, atendendo á clasificación económica do gasto, é o seguinte:





Memoria Contas anuais 2018

12

Artigo	Denominación	Orzamento Inicial	Créd. Extraordinarios / Suplementos	Ampliacións / Xeracións	Transferencias negativas	Transferencias positivas	Incorporacións	Baixas	Resultado neto PXR/D	Total Modificacións Orzamentarias	Orzamento Definitivo
10	Altos cargos e delegados.	64.067,00 €	0,00 €	0,00 €	0,00 €	0,00 €	-	0,00 €	1.041,04 €	1.041,04 €	65.108,04 €
13	Laborais.	4.399.945,00 €	0,00 €	0,00 €	0,00 €	0,00 €	0,00 €	14.304,69 €	114.029,96 €	99.725,27 €	4.499.670,27 €
16	Cotas, prestacións e gastos sociais A cargo do empregador	1.289.549,00 €	0,00 €	0,00 €	0,00 €	0,00 €	0,00 €	158.771,13 €	0,00 €	-158.771,13 €	1.130.777,87 €
18	Incremento retributivo persoal SPA	115.071,00 €	0,00 €	0,00 €	0,00 €	0,00 €	0,00 €	0,00 €	-115.071,00 €	-115.071,00 €	0,00 €
20	Alugamentos e canons.	6.450,00 €	0,00 €	0,00 €	0,00 €	0,00 €	0,00 €	0,00 €	0,00 €	0,00 €	6.450,00 €
21	Reparacións, mantemento e conservación.	162.210,00 €	0,00 €	0,00 €	0,00 €	0,00 €	0,00 €	48.051,63 €	0,00 €	-48.051,63 €	114.158,37 €
22	Material, subministracións e outros.	1.793.441,00 €	0,00 €	0,00 €	0,00 €	0,00 €	0,00 €	434.776,03 €	0,00 €	-434.776,03 €	1.358.664,97 €
23	Indemnizacións por razóns do servizo.	123.200,00 €	0,00 €	0,00 €	0,00 €	0,00 €	0,00 €	0,00 €	0,00 €	0,00 €	123.200,00 €
30	Debeda pública e préstamos.	68.300,00 €	0,00 €	0,00 €	0,00 €	0,00 €	0,00 €	0,00 €	0,00 €	0,00 €	68.300,00 €
35	Xuros de demora e outros gastos financeiros.	20.500,00 €	0,00 €	0,00 €	0,00 €	0,00 €	0,00 €	12.204,15 €	0,00 €	-12.204,15 €	8.295,85 €
40	A. Administración xeral e organismos públicos do Estado.	120.000,00 €	0,00 €	0,00 €	0,00 €	0,00 €	0,00 €	47.298,33 €	0,00 €	-47.298,33 €	72.701,67 €
44	A. sociedades públicas e outros entes públicos da comunidade autónoma.	50.000,00 €	0,00 €	0,00 €	0,00 €	0,00 €	14.560,00 €	37.474,95 €	-4.332,00 €	-27.246,95 €	22.753,05 €
47	A. empresas privadas.	554.542,00 €	0,00 €	0,00 €	0,00 €	0,00 €	198.815,44 €	408.890,69 €	5.211,36 €	-204.863,89 €	349.678,11 €
48	A. Familias E Institucións Sen Fins De Lucro	2.568.889,00 €	0,00 €	0,00 €	0,00 €	0,00 €	15.808,00 €	1.337.515,92 €	-879,36 €	-1.322.587,28 €	1.246.301,72 €
62	Investimento novo asociado ao funcionamento operativo dos servizos.	817.942,00 €	0,00 €	0,00 €	0,00 €	0,00 €	0,00 €	19.695,49 €	115.000,00 €	95.304,51 €	913.246,51 €
64	Gastos En Investimentos De Caracter Inmaterial	9.565.071,00 €	0,00 €	0,00 €	0,00 €	0,00 €	987.685,45 €	1.775.643,97 €	-1.112.290,74 €	-1.900.249,26 €	7.664.821,74 €
74	A. sociedades públicas e outros entes públicos da comunidade autónoma.	60.000,00 €	0,00 €	0,00 €	0,00 €	0,00 €	19.064,23 €	43.040,28 €	17.266,06 €	-6.709,99 €	53.290,01 €
77	A. empresas privadas.	39.366.805,00 €	0,00 €	0,00 €	0,00 €	0,00 €	5.060.389,59 €	11.920.298,50 €	1.583.206,03 €	-5.276.702,88 €	34.090.102,12 €
78	A. Familias E Institucións Sen Fins De Lucro	4.307.000,00 €	0,00 €	0,00 €	0,00 €	0,00 €	469.546,12 €	1.081.102,21 €	-603.181,35 €	-1.214.737,44 €	3.092.262,56 €
83	Concesion De Préstamos Fóra Do Sector Público	38.039.455,00 €	0,00 €	0,00 €	0,00 €	0,00 €	0,00 €	22.841.071,22 €	0,00 €	-22.841.071,22 €	15.198.383,78 €
89	Fondo De Garantía De Avals	2.500.000,00 €	0,00 €	0,00 €	0,00 €	0,00 €	0,00 €	2.175.402,51 €	0,00 €	-2.175.402,51 €	324.597,49 €
95	Amonización de deuda pública e préstamos.	10.000.000,00 €	0,00 €	0,00 €	0,00 €	0,00 €	0,00 €	8.000.000,00 €	0,00 €	-8.000.000,00 €	2.000.000,00 €
TOTAL		115.992.437,00 €	0,00 €	0,00 €	0,00 €	0,00 €	6.765.868,83 €	50.355.541,70 €	0,00 €	-43.589.672,87 €	72.402.764,13 €

(Handwritten signature)

Memoria Contas Anuais 2018

13

(b) Remanentes de crédito

O detalle dos remanentes de crédito do Instituto correspondentes ao exercicio 2018, atendendo á clasificación económica do gasto, é o seguinte:

Artigo	Denominación	Remanentes comprometidos	Remanentes non comprometidos
10	Altos cargos e delegados.	0,00 €	-0,08 €
13	Laborais.	0,00 €	0,08 €
16	Cotas, prestacións e gastos sociais A cargo do empregador	0,00 €	0,00 €
20	Alugamentos e canons.	0,00 €	6.450,00 €
21	Reparacións, mantemento e conservación.	29.383,92 €	9.911,98 €
22	Material, subministracións e outros.	214.732,93 €	53.881,14 €
23	Indemnizacións por razóns do servizo.	0,00 €	-70.243,12 €
30	Débeda pública e préstamos.	30.396,09 €	0,00 €
35	Xuros de demora e outros gastos financeiros.	0,00 €	0,00 €
40	Á Administración xeral e organismos públicos do Estado.	72.701,67 €	0,00 €
44	A sociedades públicas e outros entes públicos da comunidade autónoma.	0,00 €	12.772,30 €
47	A empresas privadas.	0,00 €	92.376,54 €
48	A Familias E Institucións Sen Fins De Lucro	384.011,36 €	46.232,48 €
62	Investimento novo asociado ao funcionamento operativo dos servizos.	163.694,14 €	0,00 €
64	Gastos En Investimentos De Caracter Inmaterial	3.819.050,51 €	370.615,10 €
74	A sociedades públicas e outros entes públicos da comunidade autónoma.	0,00 €	10.731,21 €
77	A empresas privadas.	17.369.228,97 €	7.453.575,45 €
78	A Familias E Institucións Sen Fins De Lucro	1.565.653,99 €	68.147,45 €
83	Concesion De Préstamos Fóra Do Sector Público	2.228.510,83 €	4.052.008,59 €
89	Fondo De Garantía De Avais	75.125,00 €	0,00 €
95	Amortización de débeda pública e préstamos.	0,00 €	0,00 €
TOTAL		25.952.489,41 €	12.106.459,12 €

(Debido á incidencia dos movementos entre proxectos, os importes dos remanentes de crédito poden non ser coincidentes, na súa presentación desagregada, coa liquidación do orzamento, se ben sí son iguais o importe total e por capítulos)





Memoria Contas Anuais 2018

14

O detalle dos remanentes de crédito do Instituto correspondentes ao exercicio 2018, por modalidades de fondos, é o seguinte:

Modalidade	Denominación	Remanentes comprometidos	Remanentes non comprometidos
1010	Fondos Propios Libres	10.757.156,10 €	0,00 €
1020	FCA que cofinancia elixible	1.044.400,15 €	5.040.879,23 €
1040	FCA que cofinancia incorporados elixible	193.503,02 €	14.679,09 €
2011	F.C.I. Libre Incorporado	0,00 €	204.566,39 €
3020	F Estado Cofin Elixible	102.353,05 €	0,00 €
3021	F. Estado cofin, elixible Incorporado	0,00 €	0,00 €
4130	Feder 2014-2020	11.846.306,47 €	6.754.257,12 €
4131	Feder 2014-20 Incorporado	779.209,16 €	0,00 €
4260	Feader 2014-2020	1.023.525,30 €	0,00 €
4261	Feader 2014-20 Incorporado	0,00 €	0,00 €
4330	FSE 2014-20	188.287,32 €	0,00 €
4331	FSE 2014-20 Incorporado	13.574,35 €	0,00 €
5410	Imterreg POCTEP	4.174,49 €	92.077,29 €
TOTAL		25.952.489,41 €	12.106.459,12 €

(c) Clasificación funcional do gasto

O detalle da clasificación funcional do gasto do Instituto correspondente ao exercicio 2018 figura no estado de liquidación do orzamento de gastos - clasificación funcional que se presenta nestas contas.


(d) Execución de proxectos de investimento

No Anexo III, que forma parte integrante desta nota, preséntase o detalle da execución dos proxectos de investimento desenvolto polo Instituto durante o exercicio 2018 atendendo á clasificación funcional por programas do gasto.

(e) Contratación administrativa

O detalle da contratación administrativa, distinguindo entre as distintas formas de adxudicación dos contratos, durante o exercicio 2018 é o seguinte:

Tipo Contrato	Aberto	Negociado	Total xeral
Servizos	1.274.102,37 €	370.000,00 €	1.644.102,37 €
Subministracións	0,00 €	0,00 €	0,00 €
Outros	0,00 €	0,00 €	0,00 €
Total xeral	1.274.102,37 €	370.000,00 €	1.644.102,37 €



Handwritten signature or mark in blue ink.



Memoria Contas Anuais 2018

15

O detalle da contratación, distinguindo entre a situación dos distintos contratos adxudicados polo IGAPE durante o exercicio 2017, é o seguinte:

Tipo de contrato	Pendente de adxudicar ao 01/01/2018	Convocado en 2018	Adxudicado en 2018	Pendente de adxudicar ao 31/12/2018 ^(*)
Servizos	204.193,00 €	1.644.102,37 €	1.541.121,37 €	307.174,00 €
Subministracións	0,00 €	0,00 €	0,00 €	0,00 €
Outros	0,00 €	0,00 €	0,00 €	0,00 €
Total xeral	204.193,00 €	1.644.102,37 €	1.541.121,37 €	307.174,00 €

(*) Importes I.V.E. incluído

Notas:

O importe pendente de adxudicar a 1/1/2018 corresponde ao importe “orzamentado”.

O importe convocado 2018 corresponde ao importe “orzamentado”

O importe adxudicado 2018 corresponde ao “prezo de adxudicación” do contrato

O importe pendente de adxudicar ao 31/12/2018 corresponde ao importe “orzamentado”

Os adxudicatarios de contratos que superaron o 5% do importe total de contratación realizada polo IGAPE durante o exercicio 2018 relaciónanse a continuación:

Adxudicatario	Importe adxudicación
NATICA, SISTEMAS DE INFORMACION, S.L.	457.380,00
DIRECCIÓN POR IMPLICACIÓN, S.L.	514.250,00
RIVADENEYRA, TREVIÑO Y DE CAMPO S.C.	125.280,00
BEIJING GOLDMILLENIUM CONSULTING CO.LTD	165.600,00
DOCUMENTACION E IMAGEN DEL NOROESTE, S.L.	101.517,56 €

O IGAPE, acolléndose ao disposto na DT 2ª da Resolución do 29/12/2010, do ICAC, sobre información a incluír na memoria das contas anuais, en relación cos aprazamentos de pagamento aos provedores por operacións comerciais, suministra información relativa ao importe dos saldos pendentes de pagamento aos provedores, que, ao peche, acumulan un aprazamento superior ao prazo legal establecido pola Lei 15/2010, do 5 de xullo, e modificado polo Real Decreto-Lei 4/2013, do 22 de febreiro, é dicir, superior a 30 días dende a prestación ou recepción do servizo ou ben. O correspondente detalle figura no Anexo VI, que forma parte integrante desta nota.



Memoria Contas Anuais 2018

16

(f) Transferencias e subvencións concedidas

O detalle das transferencias e subvencións concedidas polo IGAPE durante o exercicio 2017 con cargo aos orzamentos do devandito exercicio económico, xunto cos importes recoñecidos como obrigas e os pagamentos realizados, é o seguinte:

Artigo	Denominación	Importe concedido no exercicio	Importe concedido en exercicios anteriores pte. de pagamento ao 01/01/2018	Obrigas recoñecidas no exercicio	Importe pagado no exercicio	Importe concedido pendente de pagar ao 31/12/2018
40	Á Administración xeral do Estado	0,00 €	72.701,67 €	0,00 €	0,00 €	72.701,67 €
41	Á Administración xeral da C.A.	0,00 €	0,00 €	0,00 €	0,00 €	0,00 €
44	A sociedades públicas e outros entes públicos da Comunidade Autónoma	0,00 €	9.980,75 €	9.980,75 €	9.980,75 €	0,00 €
47	A empresas privadas	0,00 €	313.851,44 €	257.301,57 €	313.851,44 €	0,00 €
48	A familias e institucións sen fin de lucro	704.870,49 €	518.303,21 €	816.057,88 €	839.127,66 €	384.046,04 €
Total transferencias correntes		704.870,49 €	914.837,07 €	1.083.340,20 €	1.162.959,85 €	456.747,71 €
70	Á Administración xeral do Estado	0,00 €	0,00 €	0,00 €	0,00 €	0,00 €
74	A sociedades públicas e outros entes públicos da Comunidade Autónoma	0,00 €	101.958,80 €	42.558,80 €	101.958,80 €	0,00 €
77	A empresas privadas	14.152.008,73 €	14.260.112,97 €	9.267.297,70 €	9.774.875,15 €	18.637.246,55 €
78	A familias e institucións sen fin de lucro	571.407,67 €	5.284.546,00 €	1.458.461,12 €	4.148.452,70 €	1.707.500,97 €
Total transferencias de capital		14.723.416,40 €	19.646.617,77 €	10.768.317,62 €	14.025.286,65 €	20.344.747,52 €
TOTAL		15.428.286,89 €	20.561.454,84 €	11.851.657,82 €	15.188.246,50 €	20.801.495,23 €

(Excluídas as anulacións de compromisos de gasto e incluídos os traslados de compromisos futuros a corrente)

O importe concedido pendente de pagamento, que figura na táboa anterior, corresponde, fundamentalmente, a expedientes de axudas que se atopaban, ao 31 de decembro de 2018, total ou parcialmente pendentes de xustificación por parte dos beneficiarios.



Memoria Contas Anuais 2018

17

Así mesmo, foron concedidas axudas con cargo a orzamentos de exercicios futuros, de acordo co seguinte detalle:

Artigo	Denominación	Importe concedido no exercicio (futuros acumulados)
48	A familias e institucións sen fin de lucro	634.204,97 €
Total transferencias correntes		634.204,97 €
77	A empresas privadas	11.964.269,12 €
78	A familias e institucións sen fin de lucro	1.400.000,00 €
Total transferencias de capital		13.364.269,12 €
TOTAL		13.998.474,09 €

(g) Convenios

O detalle dos convenios con terceiros formalizados polo IGAPE durante o exercicio 2018 preséntase no Anexo IV, que forma parte integrante desta nota.

(h) Persoal

O número medio de empregados do Instituto no 2018, clasificados en categorías, xunto co detalle da conta de soldos e salarios, amósanse a continuación:

Categoría	Plantilla media	Importes €
ALTOS CARGOS E PERSOAL DIRECTIVO	6	355.184,20
FUNCIONARIO	2	104.684,69
LABORAL FIXO	76	3.013.534,97
EVENTUAL	32	1.065.515,25
OUTRO PERSOAL	1	25.859,20
TOTAL	117	4.564.778,31

Ao 31 de decembro de 2018, o persoal efectivo ao servizo do Instituto estaba composto por 67 mulleres e 50 homes.

Así mesmo, o Consello de Dirección esta formado por 9 membros (5 mulleres e 4 homes).

(i) Anticipos de tesourería

Durante o exercicio 2018 ao Instituto non lle foi concedido ningún anticipo de tesourería dos regulados no artigo 63 do Decreto Lexislativo 1/1999, de 7 de outubro, polo que se aproba o texto refundido da Lei de Réxime Financeiro e Orzamentario de Galicia.

As provisións de fondos para pagos a xustificar e anticipos de caixa fixa ao 31 de decembro de 2018 ascenden a 25.386,43 euros.



Memoria Contas Anuais 2018

18

(j) Obrigas de orzamentos pechados

O movemento en 2018 e o detalle das obrigas de orzamentos pechados do Instituto ao 31 de decembro de 2018, atendendo á súa clasificación por exercicios, é o seguinte:

Ano	Obrigas ptes. de pagamento ao 01/01/2018	Rectif. saldo entrante e rectific.	Total obrigas	Pagamentos realizados	Obrigas ptes. de pagamento ao 31/12/2018
2006	8.536,25 €	0,00 €	8.536,25 €	0,00 €	8.536,25 €
2007	249,92 €	0,00 €	249,92 €	0,00 €	249,92 €
2008	0,36 €	0,00 €	0,36 €	0,00 €	0,36 €
2009	22.835,88 €	0,00 €	22.835,88 €	0,00 €	22.835,88 €
2010	13.007,93 €	0,00 €	13.007,93 €	0,00 €	13.007,93 €
2017	5.356.613,89 €	-55.387,48 €	5.301.226,41 €	5.301.226,41 €	0,00 €
TOTAL	5.401.244,23 €	-55.387,48 €	5.345.856,75 €	5.301.226,41 €	44.630,34 €

(k) Compromisos de gasto con cargo a orzamentos de exercicios posteriores

A continuación detállase, a nivel de artigo, os saldos dos compromisos de gasto adquiridos polo Instituto ao 31 de decembro de 2018, imputables a orzamentos de exercicios sucesivos, con indicación da súa descrición, importe e exercicio ao que se imputan, atendendo á clasificación económica do gasto:

Artigo	Denominación	Compromisos de gasto adquiridos con cargo ao exercicio			
		2019	2020	2021	TOTAL
21	Reparacións, mantemento e conservación.	46.464,47 €	46.304,47 €	14.396,04 €	107.164,98 €
22	Material, subministracións e outros.	224.920,49 €	67.100,12 €	0,00 €	292.020,61 €
48	A Familias E Institucións Sen Fins De Lucro	616.924,97 €	17.280,00 €	0,00 €	634.204,97 €
62	Investimento novo asociado ao funcionamento operativo dos servizos.	296.610,64 €	113.024,00 €	0,00 €	409.634,64 €
64	Gastos En Investimentos De Caracter Inmaterial	558.330,24 €	300.306,47 €	328.048,80 €	1.186.685,51 €
77	A empresas privadas.	11.902.838,61 €	61.430,51 €	0,00 €	11.964.269,12 €
78	A Familias E Institucións Sen Fins De Lucro	1.400.000,00 €	0,00 €	0,00 €	1.400.000,00 €
TOTAL		15.046.089,42 €	605.445,57 €	342.444,84 €	15.993.979,83 €

Memoria Contas Anuais 2018

19

O detalle dos saldos de compromisos de gasto con cargo a orzamentos de exercicios posteriores adquiridos polo Instituto ao 31 de decembro de 2018, atendendo á unidade orgánica xestora do gasto, é o seguinte:

Unidade	Denominación	Compromisos de gasto adquiridos con cargo ao exercicio			
		2019	2020	2021	TOTAL
10.02	Subdirección de Xestión Económica e Financeira	271.384,96 €	113.404,59 €	14.396,04 €	399.185,59 €
10.06	Unidade de Deseño e Seguimento de Procedementos	296.610,64 €	113.024,00 €	0,00 €	409.634,64 €
20.02	Subdirección de Programas de Financiamento	816.310,88 €	0,00 €	0,00 €	816.310,88 €
30.01	Oficina Competitiva IGAPE IP	3.550.686,50 €	0,00 €	0,00 €	3.550.686,50 €
30.02	Oficina Competitiva IGAPE Nova	3.736.306,41 €	343.336,98 €	328.048,80 €	4.407.692,19 €
40.01	Oficina de Internacionalización IGAPE X	6.374.790,03 €	35.680,00 €	0,00 €	6.410.470,03 €
TOTAL		15.046.089,42 €	605.445,57 €	342.444,84 €	15.993.979,83 €

O detalle dos saldos de compromisos de gasto con cargo a orzamentos de exercicios posteriores adquiridos polo Instituto ao 31 de decembro de 2018, atendendo á clasificación funcional por programas do gasto, é o seguinte:

Programa	Denominación	Compromisos de gasto adquiridos con cargo ao exercicio			
		2019	2020	2021	TOTAL
741A	Apoio á modernización, internacionalización e mellora da competitividade, innovación e produtividade empresarial	15.046.089,42 €	605.445,57 €	342.444,84 €	15.993.979,83 €
TOTAL		15.046.089,42 €	605.445,57 €	342.444,84 €	15.993.979,83 €

(8) Información sobre a Execución do Ingreso Público

(a) Proceso de xestión

O detalle dos dereitos recoñecidos netos polo Instituto durante o exercicio 2018, atendendo á clasificación económica do ingreso, é o seguinte:



Memoria Contas Anuais 2018

20

Concepto / Denominación		Total dereitos recoñecidos	Total dereitos anulados	Dereitos recoñecidos netos
380	De exercicios pechados.	29.983,37 €	0,00 €	29.983,37 €
381	De exercicio corrente.	48.497,31 €	0,00 €	48.497,31 €
39101	Xuros de demora.	1.152.516,08 €	0,00 €	1.152.516,08 €
39953	Ingresos cofinanciación privada re-acciona	524.111,80 €	0,00 €	524.111,80 €
39999	Outros ingresos diversos.	27.414,91 €	-51,32 €	27.363,59 €
41000	Fondos Propios.	8.490.480,20 €	0,00 €	8.490.480,20 €
41021	FSE P.O. 2014-2020	960.000,03 €	0,00 €	960.000,03 €
517	A Empresas Privadas	495.420,65 €	-67,36 €	495.353,29 €
52000	De contas correntes.	7.895,49 €	0,00 €	7.895,49 €
55009	De concesións administrativas.	200,00 €	0,00 €	200,00 €
592	Comisións sobre avais.	62.290,80 €	0,00 €	62.290,80 €
71000	Fondos Propios.	12.990.730,66 €	0,00 €	12.990.730,66 €
71001	Transferencias finalistas estado	142.290,29 €	0,00 €	142.290,29 €
71023	FEDER P.O. 2014-2020	7.702.042,55 €	0,00 €	7.702.042,55 €
71026	FEADER 2014-2020	1.422.900,00 €	0,00 €	1.422.900,00 €
71027	FSE P.O. 2014-2020	30.024,00 €	0,00 €	30.024,00 €
71030	C. Transfronteriza España-Portugal 14-20	8.828,22 €	0,00 €	8.828,22 €
830	A curto prazo.	14.240.481,89 €	-8.102,29 €	14.232.379,60 €
831	A longo prazo.	1.265.162,81 €	0,00 €	1.265.162,81 €
TOTAL		49.601.271,06 €	-8.220,97 €	49.593.050,09 €


O detalle dos dereitos orzamentarios recoñecidos polo Instituto durante o exercicio 2018, atendendo ao tipo de liquidación, é o seguinte:





Memoria Contas Anuais 2018

Concepto / Denominación		Contraído previo		Contraído simultáneo		Total dereitos recoñecidos netos
		Ingreso directo	Ingreso recibo	Autoliquidacións	Sen contraído previo	
380	De exercicios pechados.	0,00 €	0,00 €	0,00 €	29.983,37 €	29.983,37 €
381	De exercicio corrente.	0,00 €	0,00 €	0,00 €	48.497,31 €	48.497,31 €
39101	Xuros de demora.	1.150.992,81 €	0,00 €	0,00 €	1.523,27 €	1.152.516,08 €
39953	Ingresos cofinanciación privada re-acciona	0,00 €	0,00 €	0,00 €	524.111,80 €	524.111,80 €
39999	Outros ingresos diversos.	25.205,79 €	0,00 €	0,00 €	2.157,80 €	27.363,59 €
41000	Fondos Propios.	8.490.480,20 €	0,00 €	0,00 €	0,00 €	8.490.480,20 €
41021	FSE P.O. 2014-2020	960.000,03 €	0,00 €	0,00 €	0,00 €	960.000,03 €
517	A Empresas Privadas	224.101,11 €	0,00 €	0,00 €	271.252,18 €	495.353,29 €
52000	De contas correntes.	0,00 €	0,00 €	0,00 €	7.895,49 €	7.895,49 €
55009	Produtos de concesións e aproveitamentos especiais	0,00 €	0,00 €	0,00 €	200,00 €	200,00 €
592	Comisións sobre avais.	33.076,13 €	0,00 €	0,00 €	29.214,67 €	62.290,80 €
71000	Fondos Propios.	12.990.730,66 €	0,00 €	0,00 €	0,00 €	12.990.730,66 €
71001	Transferencias Finalistas Estado	142.290,29 €	0,00 €	0,00 €	0,00 €	142.290,29 €
71023	FEDER P.O. 2014-2020	7.702.042,55 €	0,00 €	0,00 €	0,00 €	7.702.042,55 €
71026	FEADER 2014-2020	1.422.900,00 €	0,00 €	0,00 €	0,00 €	1.422.900,00 €
71027	FSE P.O. 2014-2020	30.024,00 €	0,00 €	0,00 €	0,00 €	30.024,00 €
71030	C TRANSFRONTERIZA ESPAÑA-PORTUGAL 14-20	8.828,22 €	0,00 €	0,00 €	0,00 €	8.828,22 €
830	A curto prazo.	6.764.271,82 €	0,00 €	0,00 €	7.468.107,78 €	14.232.379,60 €
831	A longo prazo.	365.495,85 €	0,00 €	0,00 €	899.666,96 €	1.265.162,81 €
TOTAL		40.310.439,46 €	0,00 €	0,00 €	9.282.610,63 €	49.593.050,09 €



Memoria Contas Anuais 2018

22

O detalle das anulacións de dereitos orzamentarios realizadas polo Instituto durante o exercicio 2018 é o seguinte:

Concepto / Denominación		Anulación de liquidacións	Aprazamento e fraccionamento	Devolución de ingresos	Total dereitos anulados
39101	Xuros de demora.	51,32 €	0,00 €	0,00 €	51,32 €
517	A Empresas Privadas	67,36 €	0,00 €	0,00 €	67,36 €
830	A curto prazo.	8.102,29 €	0,00 €	0,00 €	8.102,29 €
TOTAL		8.220.97 €	0,00 €	0,00 €	8.220.97 €

O detalle da recadación neta de dereitos orzamentarios obtida polo Instituto durante o exercicio 2018 é o seguinte:

Concepto / Denominación		Recadación total	Devolución ingresos	Recadación neta
380	De exercicios pechados.	29.983,37 €	0,00 €	29.983,37 €
381	De exercicio corrente.	48.497,31 €	0,00 €	48.497,31 €
39101	Xuros de demora.	60.831,60 €	0,00 €	60.831,60 €
39953	Ingresos cofinanciación privada re-acciona	524.111,80 €	0,00 €	524.111,80 €
39999	Outros ingresos diversos.	22.879,59 €	0,00 €	22.879,59 €
410	Transferencia corrente C ^a . Economía e Industria.	79.999,99 €	0,00 €	79.999,99 €
41000	Fondos Propios.	20.000,00 €	0,00 €	20.000,00 €
517	A Empresas Privadas	392.025,86 €	-67,36 €	391.958,50 €
52000	De contas correntes.	7.895,49 €	0,00 €	7.895,49 €
55009	De concesións administrativas.	200,00 €	0,00 €	200,00 €
592	Comisións sobre avais.	33.013,62 €	0,00 €	33.013,62 €
830	A curto prazo.	8.091.563,06 €	-8.102,29 €	8.083.460,77 €
831	A longo prazo.	899.666,96 €	0,00 €	899.666,96 €
TOTAL		10.210.668,65 €	-8.169,65 €	10.202.499,00 €



Memoria Contas Anuais 2018

23

(b) Transferencias e subvencións recibidas

O detalle das transferencias de capital recibidas polo Instituto durante o exercicio 2018 é o seguinte:

Ano	Concepto	Denominación	Importe concedido pte. de cobrar ao 01/01/2018	Importe concedido no exercicio	Anulacións liquidacións	Importe cobrado no exercicio	Importe concedido pte cobrar ao 31/12/2018
2017	71000	Fondos Propios.	17.378.815,00 €	0,00 €	0,00 €	16.178.815,00 €	1.200.000,00 €
2017	71023	FEDER P.O. 2014-2020	4.592.324,23 €	0,00 €	0,00 €	2.792.324,23 €	1.800.000,00 €
2017	71026	FEADER 2014-2020	57.532,54 €	0,00 €	0,00 €	57.532,54 €	0,00 €
Total 2017			22.028.671,77 €	0,00 €	0,00 €	19.028.671,77 €	3.000.000,00 €
2018	71000	Fondos Propios.	0,00 €	12.990.730,66 €	0,00 €	0,00 €	12.990.730,66 €
2018	71001	Transferencias finalistas do Estado (FEADER)	0,00 €	142.290,29 €	0,00 €	0,00 €	142.290,29 €
2018	71030	POCTEP	0,00 €	8.828,22 €	0,00 €	0,00 €	8.828,22 €
2018	71023	FEDER P.O. 2014-2020	0,00 €	7.702.042,55 €	0,00 €	0,00 €	7.702.042,55 €
2018	71026	FEADER 2014-2020	0,00 €	1.422.900,00 €	0,00 €	0,00 €	1.422.900,00 €
2018	71027	FSE P.O. 2014-2020	0,00 €	30.024,00 €	0,00 €	0,00 €	30.024,00 €
Total 2018			0,00 €	22.296.815,72 €	0,00 €	0,00 €	22.296.815,72 €
TOTAIS			22.028.671,77 €	22.296.815,72 €	0,00 €	19.028.671,77 €	25.296.815,72 €

Durante o exercicio 2018, non foi recibida polo IGAPE ningunha contía en concepto de subvención de capital.





Memoria Contas Anuais 2018

24

O detalle das transferencias correntes recibidas polo Instituto durante o exercicio 2018 é o seguinte:

Ano	Concepto	Denominación	Importe concedido pte. de cobrar ao 01/01/2018	Importe concedido no exercicio	Anulacions liquidacións	Importe cobrado no exercicio	Importe concedido pte cobrar ao 31/12/2018
2017	41000	Fondos Propios.	5.516.567,04 €	0,00 €	0,00 €	5.516.567,04 €	0,00 €
2017	41002	FSE P.O. 2014-2020.	77.674,81 €	0,00 €	0,00 €	77.674,81 €	0,00 €
Total 2017			5.594.241,85 €	0,00 €	0,00 €	5.594.242 €	0,00 €
2018	41000	Fondos Propios.	0,00 €	8.490.480,20 €	0,00 €	20.000,00 €	8.470.480,20 €
2018	41002	FSE R.O. 2014-2020.	0,00 €	960.000,03 €	0,00 €	79.999,99 €	880.000,04 €
Total 2018			0,00 €	9.450.480,23 €	0,00 €	99.999,99 €	9.350.480,24 €
TOTAIS			5.594.241,85 €	9.450.480,23 €	0,00 €	5.694.241,84 €	9.350.480,24 €

(c) Taxas, prezos públicos e prezos privados

Durante o exercicio 2018 non foron liquidados importes en concepto de taxas e prezos públicos.

(d) Debedores orzamentarios - Dereitos a cobrar de orzamentos pechados

O saldo do epígrafe “Debedores orzamentarios” do balance de situación ó 31 de decembro de 2018 adxunto inclúe 34.647.295,96 €, correspondentes á Xunta de Galicia, por razón de transferencias de financiamento liquidadas a favor deste Instituto.

O movemento no exercicio 2018 e o detalle dos dereitos pendentes de cobro de orzamentos pechados do Instituto ao 31 de decembro de 2018, atendendo a súa clasificación por exercicios, é o seguinte:



[Handwritten signature]



Memoria Contas Anuais 2018

25

Ano	Dereitos ptes. de cobro ao 01/01/2018	Rectif. saldo entrante	Dereitos anulados	Dereitos pendentes cobro totais	Recadados	Dereitos ptes. de cobro ao 31/12/2018
2005	875,39 €	0,00 €	0,00 €	875,39 €	0,00 €	875,39 €
2006	33,21 €	0,00 €	0,00 €	33,21 €	0,00 €	33,21 €
2007	50.043,35 €	0,00 €	0,00 €	50.043,35 €	0,00 €	50.043,35 €
2008	120.240,29 €	0,00 €	0,00 €	120.240,29 €	0,00 €	120.240,29 €
2009	253.632,23 €	0,00 €	0,00 €	253.632,23 €	0,00 €	253.632,23 €
2010	1.644.125,81 €	0,00 €	0,00 €	1.644.125,81 €	224,19 €	1.643.901,62 €
2011	2.732.156,58 €	0,00 €	-9.974,85 €	2.722.181,73 €	4.874,55 €	2.717.307,18 €
2012	17.064.710,04 €	0,00 €	-4.838,87 €	17.059.871,17 €	124.264,29 €	16.935.606,88 €
2013	13.797.129,54 €	0,00 €	-31.651,00 €	13.765.478,54 €	31.770,94 €	13.733.707,60 €
2014	3.141.675,28 €	0,00 €	-63.302,00 €	3.078.373,28 €	9.321,77 €	3.069.051,51 €
2015	3.838.075,22 €	0,00 €	-329.968,00 €	3.508.107,22 €	5.143,80 €	3.502.963,42 €
2016	8.223.932,41 €	0,00 €	-601.226,70 €	7.622.705,71 €	44.570,51 €	7.578.135,20 €
2017	31.382.442,92 €	0,00 €	-340.480,61 €	31.041.962,31 €	24.845.272,11 €	6.196.690,20 €
TOTAL	82.249.072,27 €	0,00 €	-1.381.442,03 €	80.867.630,24 €	25.065.442,16 €	55.802.188,08 €

O movemento en 2018 e o detalle dos dereitos pendentes de cobro de orzamentos pechados do Instituto ao 31 de decembro de 2018, atendendo a súa clasificación económica, é o seguinte:





Memoria Contas Anuais 2018

Ano	Artigo	Descrición	Dereitos ptes. de cobro ao 01/01/2018	Rectif. saldo entrante	Dereitos anulados	Dereitos pendentes cobro totais	Recadados	Dereitos ptes. de cobro ao 31/12/2018
2005	59	Outros ingresos patrimoniais.	875,39 €	0,00 €	0,00 €	875,39 €	0,00 €	875,39 €
2006	39	Outros ingresos.	33,21 €	0,00 €	0,00 €	33,21 €	0,00 €	33,21 €
2007	39	Outros ingresos.	0,60 €	0,00 €	0,00 €	0,60 €	0,00 €	0,60 €
2007	51	Xuros de anticipos e préstamos concedidos.	8.697,52 €	0,00 €	0,00 €	8.697,52 €	0,00 €	8.697,52 €
2007	59	Outros ingresos patrimoniais.	641,23 €	0,00 €	0,00 €	641,23 €	0,00 €	641,23 €
2007	83	Reintegro de préstamos concedidos fóra do sector público.	40.704,00 €	0,00 €	0,00 €	40.704,00 €	0,00 €	40.704,00 €
2008	39	Outros ingresos.	1.043,17 €	0,00 €	0,00 €	1.043,17 €	0,00 €	1.043,17 €
2008	51	Xuros de anticipos e préstamos concedidos.	35.621,44 €	0,00 €	0,00 €	35.621,44 €	0,00 €	35.621,44 €
2008	59	Outros ingresos patrimoniais.	12.871,68 €	0,00 €	0,00 €	12.871,68 €	0,00 €	12.871,68 €
2008	83	Reintegro de préstamos concedidos fóra do sector público.	70.704,00 €	0,00 €	0,00 €	70.704,00 €	0,00 €	70.704,00 €
2009	39	Outros ingresos.	9.515,50 €	0,00 €	0,00 €	9.515,50 €	0,00 €	9.515,50 €
2009	51	Xuros de anticipos e préstamos concedidos.	78.518,46 €	0,00 €	0,00 €	78.518,46 €	0,00 €	78.518,46 €
2009	59	Outros ingresos patrimoniais.	64.894,27 €	0,00 €	0,00 €	64.894,27 €	0,00 €	64.894,27 €
2009	83	Reintegro de préstamos concedidos fóra do sector público.	100.704,00 €	0,00 €	0,00 €	100.704,00 €	0,00 €	100.704,00 €
2010	39	Outros ingresos.	17.985,07 €	0,00 €	0,00 €	17.985,07 €	224,19 €	17.760,88 €
2010	51	Xuros de anticipos e préstamos concedidos.	154.946,26 €	0,00 €	0,00 €	154.946,26 €	0,00 €	154.946,26 €
2010	59	Outros ingresos patrimoniais.	107.133,29 €	0,00 €	0,00 €	107.133,29 €	0,00 €	107.133,29 €
2010	83	Reintegro de préstamos concedidos fóra do sector público.	1.364.061,19 €	0,00 €	0,00 €	1.364.061,19 €	0,00 €	1.364.061,19 €
2011	39	Outros ingresos.	110.671,85 €	0,00 €	0,00 €	110.671,85 €	0,00 €	110.671,85 €
2011	51	Xuros de anticipos e préstamos concedidos.	403.533,65 €	0,00 €	-9.974,85 €	393.558,80 €	4.874,55 €	388.684,25 €
2011	59	Outros ingresos patrimoniais.	133.542,44 €	0,00 €	0,00 €	133.542,44 €	0,00 €	133.542,44 €
2011	83	Reintegro de préstamos concedidos fóra do sector público.	2.084.408,64 €	0,00 €	0,00 €	2.084.408,64 €	0,00 €	2.084.408,64 €
2012	39	Outros ingresos.	253.027,41 €	0,00 €	0,00 €	253.027,41 €	0,00 €	253.027,41 €
2012	51	Xuros de anticipos e préstamos concedidos.	456.737,45 €	0,00 €	-4.838,87 €	451.898,58 €	0,00 €	451.898,58 €
2012	59	Outros ingresos patrimoniais.	205.671,47 €	0,00 €	0,00 €	205.671,47 €	0,00 €	205.671,47 €
2012	83	Reintegro de préstamos concedidos fóra do sector público.	16.149.273,71 €	0,00 €	0,00 €	16.149.273,71 €	124.264,29 €	16.025.009,42 €
2013	31	Prezos.	0,07 €	0,00 €	0,00 €	0,07 €	0,00 €	0,07 €
2013	39	Outros ingresos.	351.201,68 €	0,00 €	0,00 €	351.201,68 €	1.402,94 €	349.798,74 €
2013	51	Xuros de anticipos e préstamos concedidos.	179.547,21 €	0,00 €	0,00 €	179.547,21 €	0,00 €	179.547,21 €
2013	59	Outros ingresos patrimoniais.	73.897,26 €	0,00 €	0,00 €	73.897,26 €	0,00 €	73.897,26 €
2013	83	Reintegro de préstamos concedidos fóra do sector público.	13.192.483,32 €	0,00 €	-31.651,00 €	13.160.832,32 €	30.368,00 €	13.130.464,32 €
2014	31	Prezos.	1.346,00 €	0,00 €	0,00 €	1.346,00 €	0,00 €	1.346,00 €
2014	39	Outros ingresos.	408.976,62 €	0,00 €	0,00 €	408.976,62 €	4.097,06 €	404.879,56 €
2014	51	Xuros de anticipos e préstamos concedidos.	116.871,92 €	0,00 €	0,00 €	116.871,92 €	0,00 €	116.871,92 €
2014	59	Outros ingresos patrimoniais.	48.115,23 €	0,00 €	0,00 €	48.115,23 €	0,00 €	48.115,23 €
2014	83	Reintegro de préstamos concedidos fóra do sector público.	2.566.365,51 €	0,00 €	-63.302,00 €	2.503.063,51 €	5.224,71 €	2.497.838,80 €
2015	31	Prezos.	1.456,00 €	0,00 €	0,00 €	1.456,00 €	0,00 €	1.456,00 €
2015	39	Outros ingresos.	514.057,71 €	0,00 €	0,00 €	514.057,71 €	200,00 €	513.857,71 €
2015	51	Xuros de anticipos e préstamos concedidos.	73.292,13 €	0,00 €	0,00 €	73.292,13 €	1.666,11 €	71.626,02 €
2015	59	Outros ingresos patrimoniais.	45.326,49 €	0,00 €	0,00 €	45.326,49 €	3.277,69 €	42.048,80 €
2015	83	Reintegro de préstamos concedidos fóra do sector público.	3.203.942,89 €	0,00 €	-329.968,00 €	2.873.974,89 €	0,00 €	2.873.974,89 €
2016	39	Outros ingresos.	878.109,56 €	0,00 €	-4.109,98 €	873.999,58 €	3.938,62 €	870.060,96 €
2016	51	Xuros de anticipos e préstamos concedidos.	64.301,64 €	0,00 €	-482,72 €	63.818,92 €	1.758,95 €	62.059,97 €
2016	59	Outros ingresos patrimoniais.	41.830,63 €	0,00 €	0,00 €	41.830,63 €	0,00 €	41.830,63 €
2016	83	Reintegro de préstamos concedidos fóra do sector público.	7.239.690,58 €	0,00 €	-596.634,00 €	6.643.056,58 €	38.872,94 €	6.604.183,64 €
2017	39	Outros ingresos.	615.975,85 €	0,00 €	-12.701,15 €	603.274,70 €	20.092,12 €	583.182,58 €
2017	41	Da Administración xeral da Comunidade Autónoma de Galicia.	5.594.241,85 €	0,00 €	0,00 €	5.594.241,85 €	5.594.241,85 €	0,00 €
2017	51	Xuros de anticipos e préstamos concedidos.	79.374,50 €	0,00 €	-5.826,46 €	73.548,04 €	13.027,36 €	60.520,68 €
2017	52	Xuros de depósitos.	58,46 €	0,00 €	0,00 €	58,46 €	58,46 €	0,00 €
2017	59	Outros ingresos patrimoniais.	55.333,94 €	0,00 €	0,00 €	55.333,94 €	17.934,78 €	37.399,16 €
2017	71	Da Administración xeral da Comunidade Autónoma de Galicia.	22.028.671,77 €	0,00 €	0,00 €	22.028.671,77 €	19.028.671,77 €	3.000.000,00 €
2017	83	Reintegro de préstamos concedidos fóra do sector público.	3.008.786,55 €	0,00 €	-321.953,00 €	2.686.833,55 €	171.245,77 €	2.515.587,78 €
TOTAL 2005 - 2017			82.249.072,77 €	0,00 €	-1.381.442,03 €	80.867.630,24 €	25.065.442,16 €	55.802.188,08 €



[Handwritten signature]

Memoria Contas Anuais 2018

27

(e) Dereitos orzamentarios pendentes de cobro segundo o seu grao de esixibilidade

O Instituto segue o criterio de dotar a provisión para insolvencias ao final de cada exercicio por aqueles saldos debedores que teñan unha antigüidade superior a un ano, sempre que non se traten de dereitos sobre Administracións Públicas.

Durante o exercicio 2018 dotáronse 4.148.081,96 € á provisión para insolvencias.

(f) Desenvolvemento dos compromisos de ingreso

O IGAPE segue o criterio de non imputar ao exercicio seguinte os compromisos de ingreso de exercicios anteriores que non alcanzan a fase de dereitos recoñecidos. En cada exercicio contabilízanse os compromisos de ingreso correspondentes ao orzamento inicial. No cadro seguinte móstranse os compromisos de ingreso do exercicio 2018 comparándoos cos dereitos recoñecidos netos durante o citado exercicio:

CONCEPTO	DESCRIPCION	COMPROMISOS CONCERTADOS	DEREITOS RECOÑEC. NETOS	DIFERENCIA
380	De exercicios pechados.	29.983,37 €	29.983,37 €	0,00 €
381	De exercicio corrente.	48.497,31 €	48.497,31 €	0,00 €
39101	Xuros de demora.	1.152.516,08 €	1.152.516,08 €	0,00 €
39953	Ingresos cofinanciación privada re-acciona.	524.111,80 €	524.111,80 €	0,00 €
39999	Outros ingresos diversos.	27.363,59 €	27.363,59 €	0,00 €
410	Transferencia corrente C ^a . Economía e Industria.	960.000,03 €	960.000,03 €	0,00 €
41000	Fondos Propios.	8.490.480,20 €	8.490.480,20 €	0,00 €
517	A Empresas Privadas.	495.353,29 €	495.353,29 €	0,00 €
52000	De contas correntes.	7.895,49 €	7.895,49 €	0,00 €
55009	De concesións administrativas	200,00 €	200,00 €	0,00 €
592	Comisións sobre avais.	62.290,80 €	62.290,80 €	0,00 €
710	Transferencia de capital C ^a . Economía e Industria.	8.828,22 €	8.828,22 €	0,00 €
71000	Fondos Propios.	12.990.730,66 €	12.990.730,66 €	0,00 €
71001	Transferencias finalistas estado.	142.290,29 €	142.290,29 €	0,00 €
71023	FEDER P.O. 2014-2020.	7.702.042,55 €	7.702.042,55 €	0,00 €
71026	FEADER 2014-2020.	1.422.900,00 €	1.422.900,00 €	0,00 €
71027	PSE P.O. 2014-2020	30.024,00 €	30.024,00 €	0,00 €
830	A curto prazo.	14.232.379,60 €	14.232.379,60 €	0,00 €
831	A longo prazo.	1.265.162,81 €	1.265.162,81 €	0,00 €
TOTAL		49.593.050,09 €	49.593.050,09 €	0,00 €

(g) Compromisos de ingreso con cargo a orzamentos de exercicios posteriores

Os compromisos de gasto futuros serán financiados polos fondos que o Consello da Xunta de Galicia aprrobe destinar ao IGAPE durante exercicios futuros. Polo tanto, non existen compromisos de ingreso con cargo a orzamentos de exercicios posteriores ao 31 de decembro de 2018, se ben os gastos plurianuais contan cunha reserva de crédito correlativa nas aplicacións de transferencias de financiamento da C.E.E. e I. Ao IGAPE.

(9) Gastos con Financiamento Afectado

No Anexo V, que forma parte integrante desta nota, preséntase o detalle dos gastos do IGAPE con financiamento afectado ao 31 de decembro de 2018.





Memoria Contas Anuais 2018

28

(10) Información sobre o Inmobilizado non Financeiro

(a) Inmobilizacións inmateriais

O detalle e movemento do inmobilizado inmaterial do IGAPE durante o exercicio 2018 é o seguinte:

Conceptos	Saldo 31/12/2017	Altas	Baixas	Saldo ao 31/12/2018
Custe				
Propiedade Industrial	105.241,65 €	0,00 €	0,00 €	105.241,65 €
Aplicacións informáticas	5.764.136,03 €	235.559,85 €	0,00 €	5.999.695,88 €
Outro inmobilizado	214.326,32 €	0,00 €	0,00 €	214.326,32 €
TOTAL	6.083.704,00 €	235.559,85 €	0,00 €	6.319.263,85 €
Amortización acumulada				
Propiedade Industrial	105.241,63 €	0,00 €	0,00 €	105.241,63 €
Aplicacións informáticas	5.220.356,47 €	293.523,16 €	0,00 €	5.513.879,63 €
TOTAL	5.325.598,10 €	293.523,16 €	0,00 €	5.619.121,26 €
Provisión por depreciación do inmobilizado	214.326,32 €	0,00 €	0,00 €	214.326,32 €
Valor neto	543.779,58 €			485.816,27 €

O detalle dos elementos totalmente amortizados ao 31 de decembro de 2018 é o seguinte:

Propiedade industrial	105.241,65 €
Aplicacións informáticas	5.047.671,22 €
TOTAL	5.152.912,87 €

As principais altas de inmobilizado inmaterial correspóndense coa actualización dos sistemas de xestión económico-financeira e de procedementos do Instituto.

(b) Inmobilizacións materiais

O detalle e movemento das inmobilizacións materiais durante o exercicio 2018 é o seguinte:

Conceptos	Saldo ao 31/12/2017	Altas	Baixas	Saldo ao 31/12/2018
Custe				
Terreos e construcións	7.263.951,37 €	2.062.859,00 €	0,00 €	9.326.810,37 €
Instalacións técnicas e maquinaria	274.187,34 €	1.343,85 €	0,00 €	275.531,19 €
Utilexe e mobiliario	906.041,37 €	3.412,65 €	-10.238,92 €	899.215,10 €
Equipos para procesos de información	1.190.403,37 €	52.493,32 €		1.242.896,69 €
Outro inmobilizado	2.105,30 €	0,00 €	0,00 €	2.105,30 €
TOTAL	9.636.688,75 €	2.120.108,82 €	-10.238,92 €	11.746.558,65 €
Amortización acumulada				
Construcións	1.291.748,16 €	208.358,23 €	0,00 €	1.500.106,39 €
Instalacións técnicas e maquinaria	250.533,50 €	5.502,33 €	0,00 €	256.035,83 €
Utilexe e mobiliario	868.582,97 €	12.476,74 €	-9.699,53 €	871.360,18 €
Equipos para procesos de información	1.122.956,41 €	39.212,85 €		1.162.169,26 €
Outro inmobilizado	2.105,32 €	0,00 €	0,00 €	2.105,32 €
TOTAL	3.535.926,36 €	265.550,15 €	-9.699,53 €	3.791.776,98 €
Valor neto	6.100.762,39 €			7.954.781,67 €

Memoria Contas Anuais 2018

29

Construcións recolle os bens recibidos en adscrición da Xunta de Galicia, fundamentalmente o edificio no que se encontra a sede do IGAPE (véxanse notas 1 e 4 (b)).

O detalle dos elementos totalmente amortizados ao 31 de decembro de 2018 é o seguinte:

Instalacións técnicas, maquinaria e ferramenta	227.202,63 €
Mobiliario.	790.291,76 €
Equipos para procesos de información.	1.088.965,94 €
Outro inmovilizado material.	2.105,30 €
TOTAL	2.108.565,63 €

As principais altas de inmovilizado material correspóndense coa adxudicación en dación das naves industriais de TALLERES ANBLA,S.L., en Lugo, e CONSTRUCCIONES MON, S.L., en A Coruña e Lugo.

(11) Información sobre os Investimentos Financeiros

(a) Investimentos financeiros en capital

O detalle e movemento dos investimentos financeiros permanentes en capital durante o exercicio 2018 é o seguinte:

Denominación	% Particip. ao 31/12/2018	Saldo ao 01/01/2018 (€)	Aumentos	Diminuicións	Saldo ao 31/12/2018 (€)	Prov. por depreciación (€)
Sodiga Galicia, Sociedad de Capital Riesgo, S.A.	47,36%	36.249.180,45	0,00	0,00	36.249.180,45	-20.000.464,99
Xesgalicia, Sociedad Gestora de Entidades de Inversión de tipo cerrado, S.A.	100,00%	770.000,21	0,00	0,00	770.000,21	0,00
Club Financeiro Vigo, S.A.	0,44%	36.655,66	0,00	0,00	36.655,66	-21.557,59
Afianzamientos de Galicia, Sociedad de Garantía Reciproca	6,55%	1.638.806,80	0,00	0,00	1.638.806,80	0,00
S.G.R. De la PYME de Ourense y Pontevedra (SOGARPO)	7,73%	1.200.076,80	0,00	0,00	1.200.076,80	0,00
Galicia Compite, FICC	81,40%	53.802.595,63	0,00	0,00	53.802.595,63	-25.951.339,84
Adiante 2000, Fondo de Capital Riesgo, en liquidación	100,00%	85.121.332,43	0,00	0,00	85.121.332,43	-64.301.216,71
Xes-Innova. Fondo de Capital Riesgo Pyme (Fondo Absorbido)	38,83%	1.495.000,00	0,00	-1.495.000,00	0,00	0,00
Net, Novas Empresas e Tecnoloxías, S.A.	1,56%	17.500,00	0,00	0,00	17.500,00	-11.620,00
Galicia Iniciativas Emprendedoras, FICC	44,33%	3.000.000,00	1.650.000,00	0,00	4.650.000,00	-486.665,68
Galicia Innova Tech, FICC	0,66%	100.000,00	0,00	0,00	100.000,00	-18.318,58
TOTAL		183.431.147,98	0,00	0,00	183.586.147,98	-110.791.183,39

Memoria Contas Anuais 2018

30

O detalle dos fondos propios dos investimentos financeiros permanentes en capital é o seguinte:

Denominación	Capital (€)	Reservas e resultados de exercicios anteriores (€)	Resultados do exercicio (€)	Total Fondos Propios (€)	Subvencións e outros conceptos (€)	Patrimonio neto (€)
Net, Novas Empresas e Tecnologías, S.A.	1.119.705,00	-730.938,36	-11.463,73	377.302,91	0,00	377.302,91
Sodiga Galicia, Sociedad de Capital Riesgo, S.A.	37.170.822,00	-3.621.651,91	762.087,14	34.311.257,23	0,00	34.311.257,23
Xesgalicia, Sociedad Gestora de Entidades de Inversión de tipo cerrado, S.A.	300.000,00	6.872.326,74	846.865,73	8.019.192,47	0,00	8.019.192,47
Club Financiero Vigo, S.A.	4.059.000,00	-588.325,27	-66.060,60	3.404.614,13	0,00	3.404.614,13
Afianzamientos de Galicia, Sociedad de Garantía Reciproca	19.000.000,00	753.690,00	0,00	19.753.690,00	7.301.693,00	27.055.383,00
S.G.R. De la PYME de Ourense y Pontevedra (SOGARPO)	10.000.000,00	572.230,00	0,00	10.572.230,00	5.340.732,00	15.912.962,00
Galicia Compite, FICC	66.093.289,64	-23.785.634,42	-8.094.042,63	34.213.612,59	0,00	34.213.612,59
Adiante 2000, Fondo de Capital Riesgo, en liquidación	85.121.329,56	-64.216.014,26	-85.199,58	20.820.115,72	0,00	20.820.115,72
Xes-Innova, Fondo de Capital Riesgo Pyme (Fondo Absorbido)	4.249.800,00	-221.784,11	-53.728,58	3.974.287,31	0,00	3.974.287,31
Galicia Iniciativas Emprendedoras, FICC	10.490.000,00	-1.008.936,63	-88.939,28	9.392.124,09	0,00	9.392.124,09
Galicia Innova Tech, FICC	15.060.000,00	-2.491.681,37	-267.096,63	12.301.222,00	0,00	12.301.222,00
TOTAL	252.663.946,20	-88.466.719,59	-7.057.578,16	157.139.648,45	12.642.425,00	169.782.073,45

Como consecuencia da evolución negativa dos fondos propios das sociedades participadas, o Instituto dotou unha provisión neta por importe de 6.361.398 € que se encontra rexistrada na conta “Variación das provisións de inversións financeiras” da conta de resultados do exercicio 2018 adxunta.

Para o Club Financiero de Vigo, S.A., os fondos propios obtivéronse dos estados financeiros sen auditar ao 31 de decembro de 2018 e para Net, Novas Empresas e Tecnologías, S.A. os fondos propios obtivéronse dos estados financeiros auditados do exercicio 2018. No caso de Net, Novas Empresas e Tecnologías, S.A. os estados financeiros foron auditados por Santos Vaz, Trigo de Morais & Asociados, SROC Lda.

Para o resto de entidades os fondos propios obtivéronse dos seus estados financeiros correspondentes ao exercicio 2018, formulados, auditados con informe favorable, co detalle que se indica, e aprobados ou pendentes de aprobación polos seus respectivos órganos de goberno:

- Sodiga Galicia, Sociedad de Capital Riesgo, S.A., Xesgalicia, Sociedad Gestora de Entidades de Inversión de Tipo Cerrado, S.A., Galicia Compite, FICC, Adiante 2000 Fondo de Capital Riesgo en Liquidación, Xes-Innova, Fondo de Capital Riesgo Pyme (Fondo absorbido), S.G.R. De la PYME de Ourense y Pontevedra (SOGARPO), Galicia Iniciativas Emprendedoras, FICC e Galicia Innova Tech, FICC, auditadas por Deloitte, S.L.

Afianzamientos de Galicia, Sociedad de Garantía Reciproca, por KPMG Auditores, S.L.



Memoria Contas Anuais 2018

31

(b) Créditos

O detalle e movemento doutras inversións e créditos a longo prazo e curto prazo durante o exercicio 2018 é o seguinte:

Outras inversións e créditos a longo prazo-

Denominación	Saldo ao 31/12/2017 (€)	Altas (€)	Capitalización (€)	Baixas (€)	Traspasos (€)	Saldo ao 31/12/2018 (€)	Provisión por depreciación de créditos a l/p (€)
Créditos a l.p por alleamento de inmovilizado	673.965,64	0,00	0,00	0,00	-192.561,68	481.403,96	0,00
Créditos a l.p. Pymes, financiamento BEI	35.737.122,02	5.870.614,18	1.348.100,70	-306.901,45	-6.839.476,32	35.809.459,13	-13.609.375,72
Créditos a l.p. Pymes, préstamos JEREMIE	19.330.291,41	8.503,87	0,00	-958.261,36	-2.537.094,13	15.843.439,79	-390.926,36
Aportación ao Fondo de Garantías PYMAVAL	7.909.782,13	3.732,59	0,00	0,00	0,00	7.913.514,72	0,00
Créditos a l.p. Pymes, préstamos Pemes	4.347.913,60	0,00	0,00	0,00	-522.533,49 €	3.825.380,11	-146.049,78
Créditos a l.p. Pymes, préstamos IFIs	0,00	5.026.454,00	0,00	0,00	-206.151,14	4.820.302,86	0,00
Otras inversións e créditos a longo prazo	67.999.074,80	10.909.304,64	1.348.100,70	-1.265.162,81	-10.297.816,76	68.693.500,57	-14.146.351,86

Outras inversións e créditos a curto prazo-

Denominación	Saldo ao 31/12/2017 (€)	Altas (€)	Capitalización (€)	Baixas (€)	Traspasos (€)	Saldo ao 31/12/2018 (€)	Provisión por depreciación de créditos a c/p (€)
Anticipo Publicidade Concurso	1.709,43	0,00	0,00	0,00	0,00	1.709,43	0,00
Créditos a c.p sector audiovisual	1.454.946,38	0,00	0,00	-2.962,68	0,00	1.451.983,70	-1.451.983,70
Créditos a c.p por enaxenacion de inmovilizado	192.561,68	0,00	0,00	-192.561,68	192.561,68	192.561,68	0,00
Anticipos ao persoal	234.844,00	91.957,56	0,00	-90.363,10	0,00	236.438,46	0,00
Créditos a c.p. Pymes, financiación BEI	12.812.057,33	0,00	1.020.469,96	-13.832.527,29	6.839.476,32	6.839.476,32	-2.277.743,74
Créditos a c.p. Pymes, préstamos JEREMIE	2.652.327,46	0,00	0,00	-2.652.327,46	2.537.094,13	2.537.094,13	-83.825,47
Créditos a c.p. Pymes, préstamos Pemes	521.597,18	0,00	0,00	-521.597,18	522.533,49	522.533,49	-18.002,96
Otras inversións e créditos a curto prazo	17.870.043,46	91.957,56	1.020.469,96	-17.292.339,39	10.297.816,76	11.987.948,35	-3.831.555,87

“Créditos ao Sector Audiovisual” recolle os créditos concedidos polo IGAPE a diversas entidades, en virtude da Resolución do 26 de abril de 2003 pola que se fai público o acordo do Consello de Dirección do IGAPE que establece un programa para financiar producións audiovisuais na Comunidade Autónoma de Galicia. A 31 de decembro de 2018 atópanse deteriorados na súa totalidade.





Memoria Contas Anuais 2018

32

“Créditos por alleamento de inmovilizado” recolle o importe non vencido do crédito concedido a Roberto Verino Difusión, S.A., derivado da venda con pago aprazado realizada durante o exercicio 2002 dun inmovible situado no Parque Tecnolóxico de Galicia. Este crédito devenga intereses a tipos de mercado, tendo fixado o seu último vencemento o 26 de abril de 2022.

“Créditos financiamento BEI” recolle préstamos concedidos a empresas ao amparo dun programa aprobado polo Consello de Dirección o 30 de novembro de 2007 e financiado cos fondos obtidos do contrato asinado co Banco Europeo de Investimentos mencionado na nota 12 (a). Os préstamos devengan xuros a un tipo referenciado ao euribor a 6 meses máis 0,5 puntos porcentuais e teñen un prazo de amortización de ata 7 anos.

“Créditos Programa Jeremie” recolle os préstamos concedidos ao abeiro deste programa, constituído mediante acordo coa Consellería de Facenda e cofinanciado con fondos procedentes do P. O. FEDER 2007-2013, co obxecto de facilitar o acceso ao crédito a aqueles proxectos economicamente viables que encontren dificultades de acceso ao financiamento ou a custos comparativamente superiores. A dotación final desta liña acadou un importe total de 26.638.408,05 €, rematando a data límite de disposición o 30/06/2016.

“Créditos a Pemes” recolle os préstamos concedidos a pemes e microempresas en desenvolvemento do acordo do Consello de Dirección do 1 de setembro de 2016 e con destino a proxectos empresariais de investimento para implantar na Comunidade Autónoma de Galicia que cumpran os requisitos pormenorizados na correspondente convocatoria.

“Créditos Instrumento Financeiro de Préstamos Pemes Galicia FEDER 2014-2020” recolle os préstamos concedidos ao abeiro do referido IFG, derivado do acordo asinado entre a Consellería de Facenda da Xunta de Galicia (D.X. de Política Financeira, Tesouro e Fondos Europeos), a Axencia Galega de Innovación e o IGAPE, cofinanciados polo Fondo Europeo de Desenvolvemento Rexional, no marco do P.O. FEDER Galicia 2014-2020. Ten por obxecto facilitar o acceso ao crédito a aqueles proxectos economicamente viables que sexan innovadores (I+D), de vinculación co concepto Industria 4.0, de relanzamento da empresa e de emprendemento dun novo negocio en Galicia. A dotación desta liña acadou un importe total ata o exercicio 2018 de 8.250.000 €.

As aportacións efectuadas o fondo de garantía de PYMAVAL son consecuencia do Convenio entre a Consellería de Economía e Industria, a Xunta de Galicia e o IGAPE para o fomento da construción naval en Galicia.

Con base no análise da recuperación dos créditos concedidos, o Instituto obtivo unha reversión neta da provisión por importe de 5.236.949,29 €, que se encontra rexistrada na conta “Variación das provisións de inversións financeiras” da conta de resultados do exercicio 2018 adxunta.



(12) Información sobre o Endebemento

(a) Pasivos financeiros a longo e a curto prazo

O detalle e movemento dos pasivos financeiros a longo e a curto prazo durante o exercicio 2018 é o seguinte:

Conceptos	Importes (€)
Débeda ao 1 de xaneiro de 2018	22.600.000,00
Aumentos	0,00
Diminución por reembolso	2.000.000,00
Débeda ao 31 de decembro de 2018	20.600.000,00
Débedas a curto prazo	3.160.000,00
Débeda a longo prazo	17.440.000,00
Total Débeda	20.600.000,00

Con data 1 de xuño de 2007 o IGAPE asinou co Banco Europeo de Investimentos (BEI) un contrato de financiamento mediante o cal o BEI concedeu ao Instituto un préstamo global de ata 30 millóns de euros que se poderá destinar a financiar a concesión por parte do IGAPE de préstamos a empresas que desenvolvan proxectos empresariais de investimento en Galicia. Cada tramo disposto do préstamo debe reembolsarse nun prazo comprendido entre 3 e 12 anos dende a súa disposición, mediante anualidades ou semestralidades iguais entre si e devengará xuros a un tipo fixo ou variable, a elección do Instituto, no momento de disposición de cada tramo. Coa cobertura desta dispoñibilidade financeira o IGAPE publicou a finais de decembro de 2007 unha nova liña de préstamos directos a empresas. Ao 31 de decembro tíñanse producido disposicións deste préstamo por importe de 20 millóns de euros e cun prazo de reembolso de 7 anos. No exercicio 2009, efectuouse a segunda disposición deste préstamo, polo importe restante de 10 millóns de euros.

Con data 30 de xaneiro de 2009 o Instituto obtivo unha nova liña de financiamento, ao asinar co BEI un novo contrato de préstamo global por un importe máximo de 200 millóns de euros destinable a financiar a concesión por parte do IGAPE de préstamos a pequenas e medianas empresas, podéndose solicitar o seu desembolso en un ou en varios tramos ata o 30 de xaneiro de 2011. Cada tramo disposto do préstamo debe reembolsarse nun prazo comprendido entre 3 e 12 anos dende a súa disposición mediante anualidades ou semestralidades iguais entre si e devengará xuros a un tipo fixo ou variable, a elección do Instituto no momento de disposición de cada tramo. A finais do 2009, o IGAPE realizou a primeira disposición deste préstamo, por importe de 20 millóns de euros e cun prazo de reembolso de 7 anos. En novembro de 2010 realizouse unha nova disposición, por importe de 25 millóns de euros, e, en maio de 2011, unha terceira disposición, por importe de 20 millóns de euros.

Con data 28 de maio de 2015, e previo informe favorable da Consellería de Facenda, foi aprobada unha proposta de novación do contrato de financiamento referido nos parágrafos anteriores, ata un importe máximo de 135.000.000 € e cunha contía máxima a desembolsar, no exercicio orzamentario 2016, de 11.600.000 €.



Consonte co estipulado pola cláusula 6.05 do contrato de novación antes sinalado, o IGAPE decidiu acollerse ao disposto no apartado 1.2 da devandita cláusula, e, de conformidade coa nova situación, clasificar o vencemento da débeda que, de acordo coa nova disposición solicitada ao BEI, de 11.600.000 €, supón un endebedamento a longo prazo de 17.440.000 € e a curto prazo de 3.160.000 €.

(b) Avais

O detalle e movemento do risco en vigor ao 31 de decembro de 2018 por avais e garantías outorgados polo IGAPE é o seguinte:

Tipo de aval	Saldo ao 31/12/2017	Altas	Baixas	Saldo ao 31/12/2018
Operacións Reaval Resolve Afigal	2.462.122,78	716.411,39	-876.226,63	2.302.307,54
Operacións Reaval Resolve Sogarpo	2.559.438,01	64.130,41	-769.822,28	1.853.746,14
Avais Financeiros	81.506.496,36	1.858.276,84	-22.521.947,85	60.842.825,35
TOTAL	86.528.057,15	2.638.818,64	-24.167.996,76	64.998.879,03

As operacións por reaval recollen os saldos pendentes de vencemento ao 31 de decembro de 2018 polas operacións de préstamo ou crédito avaladas e formalizadas polas Sociedades de Garantía Recíproca da Comunidade Autónoma de Galicia Afigal, SGR e Sogarpo, SGR ante as que o IGAPE reavala ata o 25% do risco que estas asuman como primeiras avalistas, en virtude de sucesivos convenios firmados entre as partes.

Como se indica na nota 4 (g), o IGAPE segue o criterio de provisionar o 10% das garantías vivas cubertas polo Instituto ao peche de cada exercicio en relación coas operacións de reaval ante as Sociedades de Garantía Recíproca da Comunidade Autónoma de Galicia, recollendo este importe no pasivo do balance baixo o epígrafe “Provisións para riscos e gastos”.

Os avais financeiros recollen os saldos pendentes de vencemento ao 31 de decembro de 2018 polas operacións de préstamo ou crédito avaladas, prestadas e formalizadas polo IGAPE, sendo asumido o risco pola Xunta de Galicia de acordo ao Decreto 284/1994, do 15 de setembro, de Regulación de avais do Instituto Galego de Promoción Económica. Por outra banda, na carta emitida o 15 de maio de 2018 pola Consellería de Facenda da Xunta de Galicia, de conformidade co disposto no artigo 40.3 da Lei 8/2017, do 26 de decembro, de orzamentos xerais da Comunidade Autónoma de Galicia para o ano 2018, establécense as porcentaxes a dotar por parte do IGAPE polas operacións de aval concertadas ao 31 de decembro de 2018, sobre o importe do risco máximo asumido, excluindo os fallidos.

Con este motivo, o IGAPE rexistra na partida “Ingresos extraordinarios” da conta do resultado Económico-Patrimonial adxunta, o efecto neto das dotacións e das reversiones derivadas dos movementos de avais financeiros no exercicio, por un importe de 2.252.987,96 €.

A evolución do risco vivo dos avais financeiros, durante o 2018, é a que se detalla no cadro seguinte:





Memoria Contas Anuais 2018

35

Conceptos	Importes €
Saldo ao 1 de xaneiro de 2018	81.506.496,36
Aumentos	1.858.276,84
Diminucións por avais cancelados no exercicio	-22.521.947,85
Saldo a 31 de decembro de 2018	60.842.825,35

Ao 31 de decembro de 2017, a provisión para avais ascende a 8.559.526,82 €, que corresponde a aqueles avais concedidos que, de acordo cos criterios establecidos comentados anteriormente e sobre a base dun estudio individualizado dos mesmos a Dirección do IGAPE estima que poden ser reclamados.

(13) Outra Información

Os honorarios correspondentes á auditoría do exercicio 2018 ascenden a 17.800 € (i.v.e. excluído). Por outra banda, a Firma auditora e aquelas outras sociedades coas que dita empresa mantén algún dos vínculos aos que fai referencia a Disposición Adicional décimo cuarta da Lei de Medidas de Reforma do Sistema Financeiro devengaron, durante o exercicio 2018, 31.720 € (i.v.e. excluído), en concepto de honorarios ou gastos por servizos profesionais de asesoramento xurídico e emisión de informes.

Con data 11 de outubro de 2013, o Xulgado do Mercantil nº3 de Pontevedra, notifica mediante testemuño de decreto de adxudicación ao IGAPE, dun ben moble e dous bens inmobles como compensación dos créditos garantidos con hipoteca pola empresa Bernardo Alfageme, S.A. e derivados da execución dos avais que foron aboados polo Tesouro da Xunta de Galicia.

Con data 27 de febreiro de 2015 o ben moble correspondente á marca MIAU foi rexistrado a nome do Igape na Oficina de Marcas co número de rexistro 000101170, os bens inmobles, dous terreos, foron rexistrados no Rexistro da Propiedade de Cambados e Vilagarcía de Arousa respectivamente, o primeiro referente ao terreo 8087 sito no municipio de Ribadumia o 9 de marzo de 2015 e o segundo, o terreo 14661 situado no municipio de Vilagarcía de Arousa, con data 13 de marzo 2015. Os devanditos bens figuran nos correspondentes epígrafes do activo do balance e a súa contrapartida no epígrafe "Ingresos a distribuir en varios exercicios" do pasivo do balance.

Con data 24 de xullo de 2015, o Xulgado Mercantil nº 2 de A Coruña, notifica mediante mandamento de decreto de adxudicación ao IGAPE, dun ben inmovle por valor de 276.332€ como compensación do préstamo BEI garantido con hipoteca pola empresa Construcciones Técnicas de Radioterapia, S.L., e rexistrado a nome do IGAPE no Rexistro da Propiedade de Toledo nº 1 con data 24 de setembro de 2015. O ben figura no correspondente epígrafe do activo de balance.





Memoria Contas Anuais 2018

36

Con data 29 de maio de 2015 foi rexistrado a nome do IGAPE, no Rexistro da Propiedade nº 3 de Vigo, a concesión administrativa sobre a finca nº 59961, sita no municipio de Vigo, e adxudicado en subasta pública no concurso ordinario dos bens de Benardo Alfageme, S.A., como compensación dos créditos garantidos con hipoteca e derivados da execución dos avais que foron aboados polo Tesouro da Xunta de Galicia. O devandito ben figura no correspondente epígrafe do activo de balance e a súa contrapartida no epígrafe “Ingresos a distribuir en varios exercicios” do pasivo do balance.

Con firmeza do día 18 de febreiro de 2016, o Xulgado do Mercantil nº 3 de Pontevedra notifica, mediante testemuño do decreto, a adxudicación ao IGAPE dun ben inmoible e dos bens mobles do que forman parte, por valor de 230.000 €, como compensación do préstamo BEI garantido con hipoteca pola empresa Hidroscivil, S.L., e rexistrada a nome do IGAPE no Rexistro da Propiedade de Vigo nº. 2, con data 16 de maio de 2016. O ben figura no correspondente epígrafe do activo do balance.

Mediante auto do 9 de xaneiro de 2017, o Xulgado do Mercantil nº 1 de Pontevedra adxúdica ao IGAPE un ben por valor de 2.602.063,52 €, como compensación do préstamo BEI garantido con hipoteca pola empresa Pumade, S.A. O ben figura no correspondente epígrafe do activo do balance.

Mediante auto do 7 de febreiro do 2017, o Xulgado de Primeira Instancia nº 2 (Mercantil) de Lugo adxudicou ao IGAPE un local comercial, situado na cidade de A Coruña, así como unha nave industrial, sita no Polígono do Ceao, emn Lugo, por un valor total de 1.500.000 €, como compensación dun aval garantido con hipoteca pola empresa CONSTRUCCIONES MON,S.L. O ben figura no correspondente epígrafe do activo do balance.

Finalmente e tamen por decreto de Xulgado de Primeira Instancia nº 2 (Mercantil) de Lugo, do 6 de abril de 2017, foi adxudicada unha nave industrial, situada en Mazoy (Lugo), pola cantidade de 562.859 € como compensación do aval AV/0280 garantido con hipoteca pola empresa TALLERES ANBLA,S.L. O ben figura no correspondente epígrafe do activo do balance.





**CADRO DE FINANCIAMENTO
EXERCICIO 2018 (EN MILES DE EUROS)**

Anexo I

FONDOS APLICADOS	2018	2017	FONDOS OBTIDOS	2018	2017
1. Recursos aplicados en operacións de xestión	27.151,55	36.620,01	1. Recursos procedentes de operacións de xestión	61.218,60	41.790,50
c) Servizos exteriores	5.275,52	11.832,67	f) Transferencias e subvencións	55.154,31	39.826,44
d) Tributos	14,74	10,86	g) Ingresos financeiros	1.814,49	1.215,57
e) Gastos de persoal	5.725,52	5.728,64	h) Outros ingresos de xestión corrente e ingresos excepcionais	771,60	745,59
g) Transferencias e subvencións	11.821,70	15.268,00	i) Provisións aplicadas de activos circulantes	3.478,20	2,90
h) Gastos financeiros	46,20	56,27	Débedas a longo prazo	0,00	0,00
i) Outras perdas de xestión corrente e gastos excepcionais	18,53	15,31	b) Préstamos recibidos	0,00	0,00
j) Dotación provisionis de activos circulantes	4.249,34	3.708,26	Enaxenacións e outras baixas de inmovilizado	2.760,16	352,31
4. Adquisicións e outras altas de inmovilizado	14.200,19	6.456,34	b) I. Inmateriais	0,00	0,00
b) I. Inmateriais	235,55	389,63	c) I. Materiais	0,00	0,00
c) I. Materiais	57,24	42,37	d) I. Financeiras	2.760,16	352,31
e) I. Financeiras	13.907,40	6.024,34	Cancelación anticipada ou traspaso a c/p de innov. financ.	10.297,81	13.708,43
6. Cancelación ou traspaso a c/p de débedas a l/p	3.160,00	2.000,00			
b) Por préstamos recibidos	3.160,00	2.000,00			
7. Provisión por riscos e gastos	249,47	114,68			
TOTAL APLICACIÓNS	44.761,21	43.191,03	TOTAL ORIXES	74.276,57	55.851,24
EXCESO DE ORIXES S/APLICACIÓN S (AUMENTO DO CAPITAL CIRCULANTE)	29.515,36	12.660,21	EXCESO DE APLICACIÓN S/ORIXES (DIMINUCIÓN DO CAPITAL CIRCULANTE)		

VARIACIÓN DO CAPITAL CIRCULANTE	EXERCICIO 2018		EXERCICIO 2017	
	AUMENTOS	DIMINUCIÓN S	AUMENTOS	DIMINUCIÓN S
2. Debedores	8.781,18	0,61	1,45	3.746,25
a) Orzamentarios	8.781,18	0,00	0,00	3.746,25
b) Non orzamentarios	0,00	0,61	1,45	0,00
3. Acredores	3.592,53	1.425,71	5.102,31	15,20
a) Orzamentarios	3.592,53	0,00	5.102,31	0,00
b) Non orzamentarios	0,00	1.425,71	0,00	15,20
4. Investimentos financeiros temporais	0,00	2.490,75	1.433,89	0,00
5. Empréstitos e outras débedas a curto prazo	0,00	1.160,00	5.000,00	0,00
b) Préstamos recibidos e outros conceptos	0,00	1.160,00	5.000,00	0,00
6. Outras contas bancarias	0,00	0,00	0,00	0,00
7. Tesourería	0,00	1.188,29	11.777,04	0,00
c) Outros bancos e institucións de crédito	0,00	1.188,29	11.777,04	0,00
8. Axustes por periodificación	23.407,01	0,00	0,00	8.893,03
a) Axustes por periodificación	23.407,01	0,00	0,00	8.893,03
TOTAL VARIACIÓN DO CAPITAL CIRCULANTE	29.515,36	0,00	10.660,21	0,00

Este anexo forma parte integrante da nota 6 (a) da memoria das contas anuais do exercicio 2018, xunto á que debe ser leido.

ESTADO DO FLUXO NETO DE TESOURERÍA DO EXERCICIO 2018

(Euros)

Anexo II

PAGAMENTOS		IMPORTE	COBROS	IMPORTE
1.	Operacións de Xestión b) Servizos exteriores c) Tributos d) Gastos de persoal f) Transferencias e subvencións g) Gastos financeiros	17.465.463,40 4.901.921,23 14.739,49 3.351.337,77 9.151.265,15 46.199,76	1. Operacións de Xestión f) Transferencias e subvencións g) Ingresos financeiros h) Outros ingresos de xestión	1.216.423,99 99.999,99 460.681,98 655.742,02
3.	Adquisicións de Inmobilizado b) Inmaterial c) Material e) Financeiro	9.146.818,49 189.199,70 39.754,43	3. Ventas de inmovilizado c) Financeiro 5. Ventas ou reintegro dos investimentos financeiros a curto prazo c) Créditos	899.666,96 899.666,96 8.083.460,73 8.083.460,73
4.	Cancelación anticipada de débedas a longo prazo d) Provisions para riscos e gastos	8.917.864,36 249.472,49	6. Orzamentos pechados a) Operacións de xestión d) Ventas de investimentos financeiros a curto prazo	25.065.442,16 24.695.466,45
6.	Cancelación de débedas a curto prazo b) Prestamos recibidos	249.472,49	7. Contas non orzamentarias a) Acredores non orzamentarios b) Debedores non orzamentarios	369.975,71 103.724,86 9.381,83 94.343,03
7.	Orzamentos pechados a) Operacións de xestión b) Adquisicións de inmovilizado	2.000.000,00 2.000.000,00 5.192.328,44 5.064.322,73 128.005,71		
8.	Contas non orzamentarias a) Anticipos de tesourería b) Acredores non orzamentarios	2.502.921,22 96.319,07 2.406.602,15		
TOTAL PAGAMENTOS		36.557.004,04	TOTAL COBROS	35.368.718,70
SUPERÁVIT DE TESOURERÍA			DÉFICIT DE TESOURERÍA	-1.188.285,34

Este anexo forma parte integrante da nota 6 (c) da memoria das contas anuais do exercicio 2018, xunto á que debe ser leido.



EXECUCIÓN DE PROXECTOS (DE INVESTIMENTO, TRANSFERENCIAS E ACTIVOS FINANCIEROS) DURANTE O EXERCICIO 2018

ANEXO III

PROXECTO	DENOMINACIÓN	ORZAMENTO INICIAL	ORZAMENTO FINAL	OBRIGAS RECONOCIDAS	ANUALIDADES PENDENTES (COMPROMISOS DE GASTO)			TOTAL
					2019	2020	2021	
2014 00030	Creación dun centro de experimentación de carcas aerotransportadas	120.000,00 €	72.701,67 €	0,00 €	0,00 €	0,00 €	0,00 €	0,00 €
2015 00018	Definición de novos perfís profesionais de demanda crecente	867.589,00 €	649.359,90 €	566.957,59 €	128.709,67 €	0,00 €	0,00 €	128.709,67 €
2016 00003	Adquisicións competencias profesionais en internacionalización	551.300,00 €	270.333,01 €	232.088,97 €	438.890,20 €	17.280,00 €	0,00 €	456.170,20 €
2016 00007	Iniciativas de apoio ao emprendemento e foco de emprendemento	0,00 €	6.000,00 €	6.000,00 €	0,00 €	0,00 €	0,00 €	6.000,00 €
2016 00008	Axudas e iniciativas de difusión	0,00 €	4.200,00 €	0,00 €	0,00 €	0,00 €	0,00 €	4.200,00 €
2016 00017	Axudas a formación Fabrica 4.0	700.000,00 €	339.161,86 €	20.992,07 €	49.325,10 €	0,00 €	0,00 €	49.325,10 €
2016 00018	Axudas a contratación de Xestores	554.542,00 €	349.678,11 €	257.301,57 €	0,00 €	0,00 €	0,00 €	257.301,57 €
2018 00008	Iniciativas de difusión	450.000,00 €	0,00 €	0,00 €	0,00 €	0,00 €	0,00 €	0,00 €
2018 00012	Convenio Navalla	50.000,00 €	0,00 €	0,00 €	0,00 €	0,00 €	0,00 €	0,00 €
T. cap. 4	Transferencias correntes.	3.293.431,00 €	1.691.434,55 €	1.083.340,20 €	616.924,97 €	17.280,00 €	0,00 €	634.204,97 €
2015 00001	Adquisición de equipamentos xerais	12.942,00 €	4.756,50 €	4.756,50 €	0,00 €	0,00 €	0,00 €	4.756,50 €
2015 00017	Equipamento e aplicacións informáticas IGAPE	805.000,00 €	908.490,01 €	744.795,87 €	296.610,64 €	113.024,00 €	0,00 €	409.634,64 €
2015 00021	Rede de plataformas empresariais no exterior	500.000,00 €	0,00 €	0,00 €	0,00 €	0,00 €	0,00 €	0,00 €
2016 00002	Instrumentos Financieros	0,00 €	14.999,99 €	14.999,99 €	0,00 €	0,00 €	0,00 €	14.999,99 €
2016 00007	Iniciativas de apoio ao emprendemento e foco de emprendemento	2.187.467,00 €	1.598.099,65 €	679.764,68 €	331.444,95 €	281.906,47 €	328.048,80 €	941.400,22 €
2016 00008	Axudas e iniciativas de difusión	0,00 €	1.866,67 €	1.866,67 €	0,00 €	0,00 €	0,00 €	1.866,67 €
2016 00009	Programa Re-Acción	2.067.296,00 €	3.328.150,97 €	1.413.139,65 €	0,00 €	0,00 €	0,00 €	1.413.139,65 €
2016 00010	Actuacións axenda de competitividade industria 4.0	1.634.055,00 €	1.347.370,82 €	501.906,05 €	0,00 €	0,00 €	0,00 €	501.906,05 €
2016 00013	Redes e mellora da produtividade a través da cooperación	0,00 €	11.577,61 €	10.791,11 €	29.160,66 €	0,00 €	0,00 €	29.160,66 €
2016 00015	Capación de investimentos	300.000,00 €	54.660,54 €	37.650,00 €	0,00 €	0,00 €	0,00 €	37.650,00 €
2016 00019	Cursos Fabrica 4.0	277.464,00 €	92.832,01 €	37.530,00 €	0,00 €	0,00 €	0,00 €	37.530,00 €
2016 00029	Formación xestores, internacionalización e conxunta para empresas e xoves profesionais	0,00 €	29.951,98 €	29.951,98 €	0,00 €	0,00 €	0,00 €	29.951,98 €
2016 00031	Outras actuacións en internacionalización	185.000,00 €	400.203,82 €	275.972,41 €	186.983,33 €	18.400,00 €	0,00 €	205.383,33 €
2016 00032	Capacitación directivos, seminarios de formación on line e formación en idiomas	150.000,00 €	178.126,27 €	107.980,42 €	0,00 €	0,00 €	0,00 €	107.980,42 €
2016 00033	Convenio Coworking	878.709,00 €	401.391,75 €	321.338,98 €	0,00 €	0,00 €	0,00 €	321.338,98 €
2017 00008	Plan Extratectivo de industrias culturais	80.000,00 €	0,00 €	0,00 €	0,00 €	0,00 €	0,00 €	0,00 €
2017 00009	Servizos de apoio ao emprendemento	250.000,00 €	50.000,00 €	0,00 €	0,00 €	0,00 €	0,00 €	50.000,00 €
2018 00001	Gobernanza estratéxica de loxística	300.000,00 €	0,00 €	0,00 €	0,00 €	0,00 €	0,00 €	0,00 €
2018 00002	Proxecto 0041 ECICH PLUS 1 E	155.080,00 €	142.107,00 €	11.770,99 €	10.741,30 €	0,00 €	0,00 €	10.741,30 €
2018 00010	Programa Shipbuilding	450.000,00 €	0,00 €	0,00 €	0,00 €	0,00 €	0,00 €	0,00 €
2018 00011	Campaña de promoción de viños no exterior	150.000,00 €	0,00 €	0,00 €	0,00 €	0,00 €	0,00 €	0,00 €
2018 00012	Convenio Navalla	0,00 €	13.482,66 €	13.482,66 €	0,00 €	0,00 €	0,00 €	13.482,66 €
T. cap. 6	Investimentos e devolvemento tecnolóxico das pemes	10.383.013,00 €	8.578.068,25 €	4.224.708,50 €	854.940,88 €	413.330,47 €	0,00 €	1.268.271,35 €
2012 00050	Investimento e desenvolvemento tecnolóxico das pemes	0,00 €	128.650,28 €	0,00 €	0,00 €	0,00 €	0,00 €	128.650,28 €
2012 00052	Investimento tecnolóxico das pemes	0,00 €	47.349,72 €	0,00 €	0,00 €	0,00 €	0,00 €	47.349,72 €
2012 00055	Investimento e desenvolvemento tecnolóxico pemes. Tema prioritario 1.07	0,00 €	92.225,11 €	0,00 €	0,00 €	0,00 €	0,00 €	92.225,11 €
2013 00012	Axudas ao investimento empresarial	0,00 €	204.566,39 €	0,00 €	0,00 €	0,00 €	0,00 €	204.566,39 €
2014 00010	Mellora da produtividade do tecido produtivo	0,00 €	45.239,41 €	45.239,41 €	0,00 €	0,00 €	0,00 €	45.239,41 €
2015 00023	Axudas a proxectos emprendedores	0,00 €	126.217,91 €	0,00 €	0,00 €	0,00 €	0,00 €	126.217,91 €
2016 00006	Axudas a emprendedores	3.150.000,00 €	4.529.998,53 €	1.076.899,78 €	1.371.964,05 €	61.430,51 €	0,00 €	1.433.394,56 €
2016 00011	Consolidación Export Organismos	1.900.000,00 €	1.443.796,15 €	966.872,15 €	1.400.000,00 €	0,00 €	0,00 €	1.400.000,00 €
2016 00013	Redes e mellora da produtividade a través da cooperación	1.682.000,00 €	2.353.796,10 €	998.599,47 €	816.310,88 €	0,00 €	0,00 €	816.310,88 €
2016 00014	Plan Foesga	1.500.000,00 €	1.053.300,78 €	175.220,22 €	0,00 €	0,00 €	0,00 €	175.220,22 €
2016 00021	Consolidación Export Empresas	5.781.523,00 €	4.874.172,68 €	2.350.048,95 €	4.348.916,50 €	0,00 €	0,00 €	4.348.916,50 €
2016 00025	Programa Re-Solve	300.000,00 €	283.400,78 €	167.012,50 €	0,00 €	0,00 €	0,00 €	167.012,50 €
2016 00026	Axudas ao acceso ao financiamento das explotacións leiteras	400.000,00 €	288.045,06 €	140.136,33 €	0,00 €	0,00 €	0,00 €	140.136,33 €
2016 00028	Axudas ao investimento produtivo	2.364.486,00 €	3.898.002,59 €	1.897.897,41 €	2.032.897,41 €	0,00 €	0,00 €	2.032.897,41 €
2017 00001	Axudas a primeira instalación de actividades non agrícolas (FEADER)	2.655.056,00 €	687.871,50 €	96.494,71 €	0,00 €	0,00 €	0,00 €	96.494,71 €
2017 00010	Programa de apoio financeiro ás pemes	2.855.080,00 €	1.024.044,01 €	319.354,27 €	0,00 €	0,00 €	0,00 €	319.354,27 €
2017 00011	Programa de apoio microcreditos	475.000,00 €	213.897,94 €	89.925,03 €	0,00 €	0,00 €	0,00 €	89.925,03 €
2017 00012	Axudas a proxectos piloto industria 4.0	4.120.000,00 €	3.397.369,50 €	320.555,53 €	0,00 €	0,00 €	0,00 €	320.555,53 €
2017 00014	Axudas ao investimento produtivo	1.000.000,00 €	12.503.791,57 €	2.114.337,16 €	0,00 €	0,00 €	0,00 €	2.114.337,16 €
2018 00003	Iniciativas de apoio ao desenvolvemento loxístico	500.000,00 €	0,00 €	0,00 €	0,00 €	0,00 €	0,00 €	0,00 €
2018 00004	Programa Fabbib Maker	600.000,00 €	0,00 €	0,00 €	0,00 €	0,00 €	0,00 €	0,00 €
2018 00005	Programa de desenvolvemento de provedores industriais	1.000.000,00 €	0,00 €	0,00 €	0,00 €	0,00 €	0,00 €	0,00 €
2018 00006	Programa de avais técnicos	1.000.000,00 €	0,00 €	0,00 €	0,00 €	0,00 €	0,00 €	0,00 €
2018 00007	Programa de internacionalización dixital	1.000.000,00 €	39.918,68 €	10.422,11 €	0,00 €	0,00 €	0,00 €	10.422,11 €
2018 00009	Axudas por danos producidos por xestores e sarabais	0,00 €	0,00 €	0,00 €	0,00 €	0,00 €	0,00 €	0,00 €
2018 00013	Convenio con Comitea	65.000,00 €	0,00 €	0,00 €	0,00 €	0,00 €	0,00 €	0,00 €
T. cap. 7	Transferencias de capital.	43.733.805,00 €	37.235.654,69 €	10.768.317,62 €	13.302.838,61 €	61.430,51 €	0,00 €	13.364.269,12 €
2015 00009	Aportacións ao fondo de garantía para riscos de avais	2.500.000,00 €	324.597,49 €	249.472,49 €	0,00 €	0,00 €	0,00 €	249.472,49 €
2016 00001	Programa de préstamos BEI Igape	10.000.000,00 €	4.724.728,95 €	3.891.410,36 €	0,00 €	0,00 €	0,00 €	3.891.410,36 €
2016 00002	Instrumentos Financieros	28.039.455,00 €	8.748.872,03 €	4.026.047,25 €	0,00 €	0,00 €	0,00 €	4.026.047,25 €
2017 00015	Presupostos FI INNOVA	0,00 €	1.724.782,80 €	1.000.406,75 €	0,00 €	0,00 €	0,00 €	1.000.406,75 €
T. totais	Activos Financieros	40.539.455,00 €	15.522.981,27 €	9.167.336,85 €	0,00 €	0,00 €	0,00 €	9.167.336,85 €
T. totais	Activos Financieros	97.949.704,00 €	63.028.138,76 €	25.243.703,17 €	14.774.704,46 €	492.040,98 €	0,00 €	15.594.794,24 €



Este anexo forma parte integrante da nota 7 (d) da memoria das contas anuais do exercicio 2018, xunto á que debe ser leído.

Anexo IV

Convenios 2018

Convenio	Data sinatura	2018	2019	2020	2021	2022
Convenio entre o Instituto Galego de Promoción Económica (lgape) e a Asociación Galega de Empresas de Ingeniería, Consultoría e Servizos Tecnolóxicos (Ageinco) co fin de acoller bolseiros/as para a realización de proxectos de mellora da competitividade nas pemes.	10.1.2018			Sen achega económica		
Protocolo de colaboración entre o Instituto Galego de Promoción Económica e diversas entidades financeiras para o apoio ao financiamento das pequenas e medianas empresas de Galicia-IFIS 2014-2020.	15.1.2018			Sen achega económica		
Convenio entre o Instituto Galego de Promoción Económica (lgape) e Servigude Consultoría, S.L. co fin de acoller bolseiros/as para a realización de proxectos de mellora da competitividade nas pemes.	23.1.2018			Sen achega económica		
Convenio entre o Instituto Galego de Promoción Económica (lgape) e a Fundación Cluster de Empresas de Automoción de Galicia (Ceaga) co fin de acoller bolseiros/as para a realización de proxectos de mellora da competitividade nas pemes.	23.1.2018			Sen achega económica		
Convenio entre o Instituto Galego de Promoción Económica (lgape) e OBZ, S.L. co fin de acoller bolseiros/as para a realización de proxectos de mellora da competitividade nas pemes.	23.1.2018			Sen achega económica		
Convenio entre o Instituto Galego de Promoción Económica (lgape) e Imaita Innovation, S.L. co fin de acoller bolseiros/as para a realización de proxectos de mellora da competitividade nas pemes.	23.1.2018			Sen achega económica		
Convenio entre o Instituto Galego de Promoción Económica (lgape) e o Cluster Audiovisual Galego co fin de acoller bolseiros/as para a realización de proxectos de mellora da competitividade nas pemes.	25.1.2018			Sen achega económica		
Convenio entre o Instituto Galego de Promoción Económica (lgape) e a Asociación Cluster da Xeotermin Galega (Acluxega) co fin de acoller bolseiros/as para a realización de proxectos de mellora da competitividade nas pemes.	23.1.2018			Sen achega económica		
Convenio entre o Instituto Galego de Promoción Económica (lgape) e Working Capital Corporate Finance, S.L. co fin de acoller bolseiros/as para a realización de proxectos de mellora da competitividade nas pemes.	25.1.2018			Sen achega económica		
Convenio entre o Instituto Galego de Promoción Económica (lgape) e Asociación Cluster Alimentario de Galicia co fin de acoller bolseiros/as para a realización de proxectos de mellora da competitividade nas pemes.	26.1.2018			Sen achega económica		
Convenio entre o Instituto Galego de Promoción Económica (lgape) e Arxon Estrategia, S.L.U. co fin de acoller bolseiros/as para a realización de proxectos de mellora da competitividade nas pemes.	26.1.2018			Sen achega económica		
Convenio entre o Instituto Galego de Promoción Económica (lgape) e Teamcon Group, S.L. co fin de acoller bolseiros/as para a realización de proxectos de mellora da competitividade nas pemes.	2.2.2018			Sen achega económica		
Convenio entre o Instituto Galego de Promoción Económica (lgape) e Elige Plus Consultores de Dirección, S.L.U. co fin de acoller bolseiros/as para a realización de proxectos de mellora da competitividade nas pemes.	8.2.2018			Sen achega económica		
Convenio entre o Instituto Galego de Promoción Económica (lgape) e Álvarez Real, S.L. co fin de acoller bolseiros/as para a realización de proxectos de mellora da competitividade nas pemes.	20.2.2018			Sen achega económica		
Convenio entre o Instituto Galego de Promoción Económica (lgape) e Estrategia y Organización, S.A. co fin de acoller bolseiros/as para a realización de proxectos de mellora da competitividade nas pemes.	22.2.2018			Sen achega económica		
Convenio entre o Instituto Galego de Promoción Económica (lgape) e Cluster de Madeira e o Deseño de Galicia (CMD) co fin de acoller bolseiros/as para a realización de proxectos de mellora da competitividade nas pemes.	22.2.2018			Sen achega económica		
Convenio entre o Instituto Galego de Promoción Económica (lgape) e Federación Galega de Xoves Empresarios (Fegaxe) co fin de acoller bolseiros/as para a realización de proxectos de mellora da competitividade nas pemes.	26.2.2018			Sen achega económica		
Convenio entre o Instituto Galego de Promoción Económica (lgape) e Estrategia Consulting Global, S.L. co fin de acoller bolseiros/as para a realización de proxectos de mellora da competitividade nas pemes.	2.3.2018			Sen achega económica		
Convenio entre o Instituto Galego de Promoción Económica (lgape) e Cluster Tecnolóxico Empresarial das Ciencias da Vida (Bioga) co fin de acoller bolseiros/as para a realización de proxectos de mellora da competitividade nas pemes.	2.3.2018			Sen achega económica		
Convenio de colaboración entre o Instituto Galego de Promoción Económica, a Universidade de Santiago de Compostela e a Federación Galega de Xoves Empresarios, para o desenvolvemento do Global Entrepreneurship Monitor (Proxecto GEM) en España a nivel rexional.	23.3.2018			Sen achega económica		
Adenda ao convenio de colaboración entre o Instituto Galego de Promoción Económica e a Fundación Instituto Cameral para a Creación y Desarrollo de la Empresa "Ineyde", para o desenvolvemento dos programas de formación denominados autoemprego e consolidación empresarial dentro do Programa Operativo de Emprego, Formación e Educación (POEFE) cofinanciado por FSE, asinado o 14 de decembro de 2017.	10.4.2018	120.000,00 €	0,00 €	0,00 €	0,00 €	0,00 €
Convenio entre o Instituto Galego de Promoción Económica (lgape) e a Asociación Galega de Feiras Eventos (Agafe) co fin de acoller bolseiros/as para a realización de proxectos de mellora da competitividade nas pemes.	10.4.2018			Sen achega económica		
Convenio de colaboración entre o Instituto Galego de Promoción Económica e a Asociación Cluster Naval de Galicia para a organización conxunta de actividades na feira Navalia 2018.	11.4.2018	21.000,00 €	0,00 €	0,00 €	0,00 €	0,00 €
Convenio de colaboración entre o Consorcio da Zona Franca de Vigo e o Instituto Galego de Promoción Económica (lgape) en relación co proxecto de "Incubadoras de alta tecnoloxía para o fomento da innovación e a transferencia da tecnoloxía ás micropemes".	24.4.2018	0,00 €	180.000,00 €	180.000,00 €	180.000,00 €	180.000,00 €

Convenios 2018

Anexo IV

Convenio	Data sinatura	2018	2019	2020	2021	2022
2º cuadrimestre						
Acordo de colaboración entre o Instituto Galego de Promoción Económica e a Axencia Galega das Industrias Culturais para cofinanciar o evento "Conecta Fiction"	8.5.2018	550.000,00 €	0,00 €	0,00 €	0,00 €	0,00 €
Convenio de colaboración e documento que establece as condicións da axuda (DECA) entre a Fundación Instituto Cameral para a Creación e Desenvolvemento da Empresa (Ineyde) e o Instituto Galego de Promoción Económica (lgape) que actúa como organismo beneficiario da operación incubadora High Tech Auto dentro do proxecto "Incubadora de alta tecnoloxía para o fomento da innovación e a transferencia da tecnoloxía ás micropemses", que se vai levar a cabo na Comunidade Autónoma de Galicia.	23.7.2018			Sen achega económica		
Convenio de colaboración para a habilitación dun programa de apoio ao acceso ao financiamento operativo (activo corrente) das pequenas e medianas empresas, subscrito entre o lgape, as sociedades de garantía recíproca domiciliadas en Galicia (SGR) e as entidades financeiras adheridas (Re-solve 2018)	10.8.2018	300.000,00 €	0,00 €	0,00 €	0,00 €	0,00 €
II Addenda ao convenio de colaboración entre a Axencia para a Modernización Tecnolóxica de Galicia e o Instituto Galego de Promoción Económica para a coordinación de actuacións de impulso de empresa dixital e Industria 4.0	14.8.2018			Sen achega económica		
Convenio de colaboración entre a Axencia para a Modernización Tecnolóxica de Galicia e o Instituto Galego de Promoción Económica para a coordinación de actuacións de impulso de empresa dixital e profesionalización das pemes	14.8.2018	16.940,00 €	1.696.117,50 €	1.696.117,50 €	0,00 €	0,00 €
3º cuadrimestre						
Protocolo de colaboración entre o Instituto Galego de Promoción Económica (lgape) e a Universidade de Santiago de Compostela para a análise e seguimento do impacto da automatización na economía galega	11.9.2018			Sen achega económica		
Convenio de colaboración entre a Asociación para o Progreso de la Dirección, a Asociación Círculo de Empresarios de Galicia CFV e o Instituto Galego de Promoción Económica (lgape) para a mellora das competencias directivas	14.9.2018	60.000,00 €	0,00 €	0,00 €	0,00 €	0,00 €
Convenio de colaboración entre a Consellería de Cultura, Educación e Ordenación Universitaria, a Consellería de Economía, Emprego e Industria a través do Instituto Galego de Promoción Económica (lgape) e a Fundación para o Fomento do Conocemento de la Construcción Naval y de las Actividades Marítimas - Exponav, para a conservación e tratamento curativo e preventivo de diferentes pezas do Museo da Construcción Naval e das Actividades Marítimas "Exponav"	26.9.2018	13.500,00 €	0,00 €	0,00 €	0,00 €	0,00 €
Convenio de colaboración entre o Instituto Galego de Promoción Económica (lgape) e a Corporación Voz de Galicia, SLU, editora do xornal "La Voz de Galicia", para o desenvolvemento dunha plataforma dixital de contidos vinculados á actividade do lgape e dos diferentes axentes que compoñen tanto o mapa empresarial como o ecosistema innovador da comunidade galega.	27.9.2018	100.000,00 €	0,00 €	0,00 €	0,00 €	0,00 €
3º Addenda ao convenio de colaboración entre a Fundación EOI e o Instituto Galego de Promoción Económica para a realización de accións de formación e titurización no marco de espazos de coworking	27.9.2018			Sen achega económica		
Convenio de colaboración entre Axencia Galega de Innovación (Gaim), Instituto Galego de Promoción Económica (lgape), Sociedad Gestora de Entidades de Inversión de Tipo Cerrado, S.A.U. (Xesgalicia), a Fundación CEL Iniciativas por Lugo, o Centro Tecnolóxico de Automoción de Galicia (CTAG), Indra Sistemas, S.A. (Indra) e Babcock Mission Critical Services España, S.A. (Babcock), para a posta en marcha da Aeronautics Business Factory - ABF	3.10.2018	32.580,00 €	225.344,00 €	354.748,00 €	187.328,00 €	0,00 €
Memorandum de cooperación entre a Cámara de Comercio China para Importación e Exportación de Maquinaria y Productos Electrónicos (CCCME) e a Xunta de Galicia	7.11.2018			Sen achega económica		
2º Addenda ao Convenio de colaboración, asinado o 14 de decembro de 2017, entre o Instituto Galego de Promoción Económica e a Fundación Instituto Cameral para la Creación y Desarrollo de la Empresa "Ineyde", para o desenvolvemento dos programas de formación denominados autoemprego e consolidación empresarial dentro do Programa Operativo de Empleo, Formación e Educación (POEFE) cofinanciado por FSE	12.11.2018			Sen achega económica		
Convenio de colaboración entre o Instituto Galego de Promoción Económica (lgape), Axencia Galega de Innovación (Gaim), Sociedad Gestora de Entidades de Inversión de Tipo Cerrado, S.A.U. (Xesgalicia) e Asociación Cluster Alimentario de Galicia (Clusaga), para a posta en marcha dun foco de emprendemento no sector alimentario de Galicia (Business Factory Food - BFF)	5.12.2018	115.816,45 €	115.493,79 €	281.906,47 €	328.048,80 €	0,00 €


Este anexo forma parte integrante da nota 7 (g) da memoria das contas anuais do exercicio 2018, xunto a cal debe ser leído.



Capítulo	Descr. orixe de fondos (grupos)	INGRESOS				Descr. orixe de fondos (grupos)	GASTOS				Diferencias
		Orzamento Inicial	Dereitos recoñecidos (DR)	Capítulo	Orzamento Inicial		Modificacións orzamentarias	Orzamento Definitivo	Obrigas recoñecidas (O)		
4	FSE 2014-2020	1.200.000,00 €	1.200.000,00 €	4	FSE 2014-2020	1.200.000,00 €	-517.997,95 €		682.002,05 €	9.980,75 €	1.190.019,25 €
7	FSE 2014-2020	915.830,00 €	37.530,00 €	6	FSE 2014-2020	915.830,00 €	-694.197,99 €		221.632,01 €	37.530,00 €	0,00 €
7	FEDER 2014-2020	51.854.199,00 €	8.789.806,00 €	6	FEDER 2014-2020	1.831.643,00 €	920.484,40 €		2.752.127,40 €	1.271.675,44 €	-1.271.675,44 €
7	FEADER 2014-2020	2.328.669,00 €	1.897.200,00 €	7	FEDER 2014-2020	27.210.056,00 €	-896.917,11 €		26.313.138,89 €	6.843.130,56 €	1.946.675,44 €
7	POCTEP	140.107,00 €	11.770,99 €	6	FEADER 2014-2020	2.328.669,00 €	933.231,98 €		3.261.900,98 €	1.897.200,00 €	0,00 €
				7	POCTEP	140.107,00 €	0,00 €		140.107,00 €	11.770,99 €	0,00 €
				7	FCI LIBRE	0,00 €	204.566,39 €		204.566,39 €	0,00 €	0,00 €
				8	FEDER 2014-2020	22.812.500,00 €	-16.208.034,41 €		6.604.465,59 €	2.538.547,25 €	-2.538.547,25 €
	TOTAL:	56.438.805,00 €	11.936.306,99 €		TOTAL:	56.438.805,00 €	-16.258.864,69 €		40.179.940,31 €	12.609.834,99 €	-673.528,00 €

(incluídas as cofinanciacións)

Este anexo forma parte integrante da nota 9 da memoria das contas anuais do exercicio 2018, xunto á que debe ser leído.





Anexo VI- Información sobre periodo medio de pago a proveedores

Conceptos	2018 Días	2017 Días
Periodo medio de pago a proveedores.	11,69	39,29
Ratio de operacions pagadas.	11,77	40,45
Ratio de operacions pendentes de pago.	11,13	9,40
	Importe (euros)	Importe (euros)
Total pagos realizados.	4.401.395,80 €	15.377.463,76 €
Total pagos pendentes.	666.708,50 €	599.234,34 €

Este anexo forma parte integrante da nota 7 (e) da memoria das contas anuais do exercicio 2018, xunto á que debe ser leído.





Dilixencia de sinatura
Contas Anuais 2018

O Director Xeral do Instituto Galego de Promoción Económica formula as contas anuais do exercicio económico 2018, que están formadas polos documentos que anteceden.

Santiago de Compostela, 21 de xuño de 2019.



Juan Manuel Cividanes Roger
Director Xeral do IGAPE