

PASOS PARA SOLICITAR REACTIVA TURISMO SEGURO (PROCEDIMIENTO IG280) NA OFICINA VIRTUAL

1. Cubrir o formulario de Autodiagnóstico efectuado coa ferramenta ComercioSeguroGalicia (agás as empresas e autónomos adicados a actividades turísticas).
<https://www.comerciosegurogalicia.gal/register>
2. Acceder a www.tramita.igape.es e **rexistrarse como usuario** indicando un nome de usuario e contrasinal que deberá lembrar .


Para a confección de solicitudes necesita estar rexistrado como usuario

Se xa ten un usuario e contrasinal, introdúzao nos campos seguintes:

Nome de usuario

Contrasinal

Se é a primeira vez que accede:

 **REXISTRAR NOVO USUARIO**


3. Unha vez rexistrado, **acceder á Oficina Virtual**

 A miña conta  Cambiar contrasinal  Pechar sesión



4. Se é a primeira vez que accede, debe **dar de alta ao solicitante**, para iso na opción **Crear nova empresa**:

Accións disponibles:

- Seleccionar empresa
- **Crear nova empresa** 
- Crear novo cuestionario de solicitude
- Ver cuestionarios de solicitude en curso
- Ver expedientes
- Consultar liñas de axuda

Forma xurídica:

Nome/Razón social:

CIF:

Deberá cubrir os seguintes datos:

- En forma xurídica; por exemplo:
 - se é un autónomo escoller – EMPRESARIO INDIVIDUAL (AUTÓNOMO)
 - se é unha S.L – SOCIEDADE DE RESPONSABILIDADE LIMITADA

 - No nome/razón social: se é unha sociedade: **EMPRESA SOLICITANTE, S.L.** (o nome da empresa seguido dunha coma, e as siglas de S.L. ou S.A. segundo corresponda.
 - CIF coa letra sen espazos (exemplo: B1500000)
5. Unha vez creado o solicitante, debe ir a **Programas Igape** para escoller a axuda que quere solicitar. Neste caso, debe pinchar no código **IG280** para solicitar a axuda.



Inicio | Empresas | **Programas IGAPE** | Cuestionarios de Solicitud |

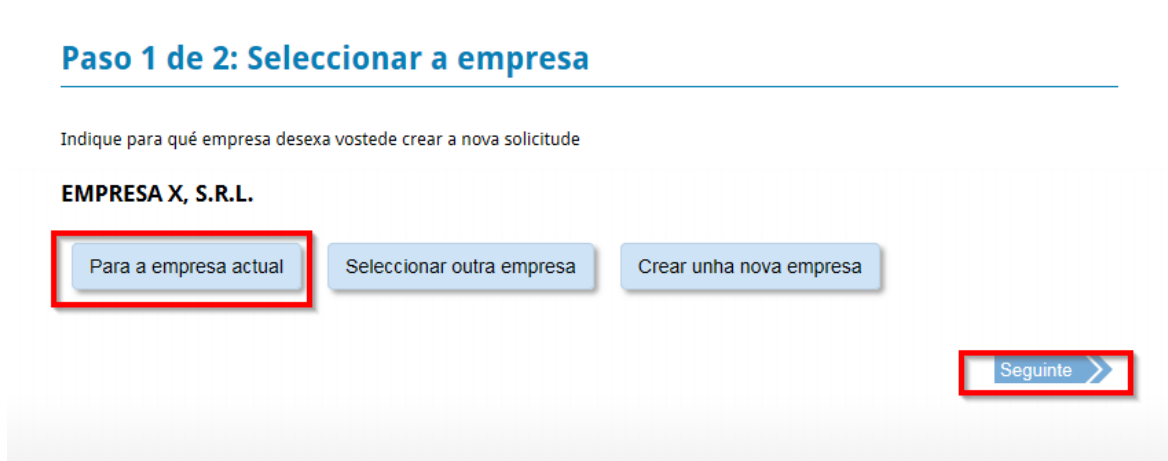
Galego Castellano | Empresa seleccionada: EMPRESA X, S.R.L.

Buscar programa por:

Base / Programa: Ver todas

Reactiva Servicios Seguros - IG280.2020.1 - Artigo 7.1. Axudas aos proxectos de empresas galegas para garantir a seguridade laboral e xerar confianza no consumidor, susceptibles de cofinanciamento polo Fondo Europeo de Desenvolvemento Rexional

6. Confirmar que o solicitante é o que consta como empresa actual e que os datos son correctos dándolle a seguinte.



Paso 1 de 2: Seleccionar a empresa

Indique para qué empresa desexa vostede crear a nova solicitude

EMPRESA X, S.R.L.

Paso 2 de 2: Confirmar los datos

Confirme que desea crear una solicitud para el programa y la empresa seleccionados.

Datos del programa

Programa:

Datos de la empresa

Forma jurídica:

Razón Social:

CIF/NIF:

← Anterior
☞
Finalizar →

7. Ábrese o cuestionario que hai que cumprimentar.

Info. Empresa (3)

- Datos Part.
- Dimensión empresa
- Actividade

Proxecto (4)

Financiación (2)

Anexos (6)

Títular: EMPRESA X, S.R.L.

1 de 15

Cuestionario (IG280) :180878 (Cuestionario)

1. DATOS SOLICITANTE:

Forma Xurídica:

NIF: Nome ou R. Social: (1)

País: Provincia:

Concello: C. P.:

Enderezo social: Nº:

Resto Enderezo:

Data de constitución (dd/mm/aaaa):

Teléfonos: Fixo: Móbil: Fax:

Email: Páxina Web:

(1) Recorde que o formato do nome é *Nome da empresa, S.A.* (en lugar de S.A. pode ser calqueira tipo de sociedade). Se se trata dunha sociedade en Constitución aclaralo no nome mediante a o formato *Nome da empresa, S.A. (EN CONSTITUCIÓN)*

Deberá cubrir todos os datos e unha vez completa a pantalla darlle a gardar. Se non está completa non permite avanzar á ficha seguinte.

No apartado de representante legal:

- Se é un autónomo, terá que indicar os seus datos (nome, apelidos, DNI, teléfono móbil e correo electrónico).
- Se é unha sociedade, os datos do representante legal que se indican neste apartado deberán coincidir cos do certificado dixital (é dicir, o mesmo representante que conste no certificado).

Na opción **“COMPLETAR O FORMULARIO DE SOLICITUDE”** pode acceder en calquera momento para seguir engadindo datos mentres no se peche o cuestionario.

8. Unha vez completo deberá **ACEPTAR OS DATOS**, isto implica o peche do cuestionario.

Estado: Borrador ¿Esta oculto?

Completar o formulario de solicitude **Aceptar os datos introducidos**

9. Unha vez aceptados os datos, **deberá presentarse obrigatoriamente por vía electrónica.**

Será necesario que o asinante da solicitude teña a representación legal da empresa ou entidade solicitante. Se é un autónomo, o certificado dixital do autónomo.

Para achegar xunto co formulario de solicitude os documentos en formato electrónico o solicitante deberá previamente dixitalizar os documentos orixinais obtendo arquivos en formato PDF (**máx. 4 MB**).

Estado: IDE xerado pendente de rexistro ¿Está oculta?

Ver cuestionario **Ver instancia** Presentar telemáticamente

Cando a solicitude chegue ao rexistro do Igape asignaráselle un número de expediente que poderá ver no apartado Expedientes da Oficina Virtual.

Para comprobar que a solicitude foi correctamente presentada, ten que ten asignado un número de expediente (IG280.2020.1.XXX)

Se a solicitude consta como “IDE xerado pendente de rexistro” – NON está presentada telemáticamente.